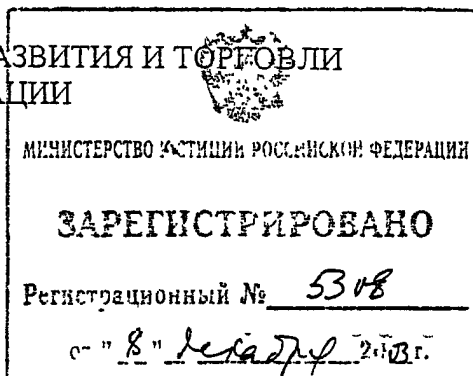


МИНИСТЕРСТВО ТРУДА И СОЦИАЛЬНОГО РАЗВИТИЯ  
РОССИЙСКОЙ ФЕДЕРАЦИИ

МИНИСТЕРСТВО ВНУТРЕННИХ ДЕЛ  
РОССИЙСКОЙ ФЕДЕРАЦИИ

МИНИСТЕРСТВО ЭКОНОМИЧЕСКОГО РАЗВИТИЯ И ТОРГОВЛИ  
РОССИЙСКОЙ ФЕДЕРАЦИИ



ПРИКАЗ

От 21 ноября 2003 г.

№ 288/349/917

**О распределении по субъектам Российской Федерации  
утвержденной Правительством Российской Федерации на 2004 год квоты на  
выдачу иностранным гражданам приглашений на въезд в Российскую Федерацию в  
целях осуществления трудовой деятельности**

Во исполнение п. 3 постановления Правительства Российской Федерации от 30 октября 2002 года № 782 «Об утверждении квоты на выдачу иностранным гражданам приглашений на въезд в Российскую Федерацию в целях осуществления трудовой деятельности» (Собрание законодательства Российской Федерации, 2002, № 44, ст.4394)


**п р и к а з ы в а е м:**

Распределить по субъектам Российской Федерации на основании предложений органов государственной власти субъектов Российской Федерации квоту на выдачу иностранным гражданам приглашений на въезд в Российскую Федерацию в целях осуществления трудовой деятельности на 2004 год, утвержденную постановлением Правительства Российской Федерации от 3 ноября 2003 г. № 658 «Об утверждении на 2004 год квоты на выдачу иностранным гражданам приглашений на въезд в Российскую Федерацию в целях осуществления трудовой деятельности», в соответствии с приложением.


Министр  
труда и социального  
развития  
Российской Федерации

  
А.И. Починок

Врио Министра  
внутренних дел  
Российской Федерации

  
Р.Г. Нурғалиев

Министр  
экономического развития  
и торговли  
Российской Федерации

  
Г.О. Греф

Приложение к приказу  
 Минтруда России, МВД России,  
 Минэкономразвития России  
 от 21.11. 2003г. № 288/349/9.

Распределение на 2004 год  
 квоты на выдачу иностранным гражданам приглашений  
 на въезд в Российскую Федерацию в целях осуществления  
 трудовой деятельности

№ п/п	Наименование региона	Количество приглашений, шт.
1	2.	3.
<b>Российская Федерация</b>		<b>213000</b>
<b>Центральный федеральный округ</b>		<b>58414</b>
1.	Белгородская область	300
2.	Брянская область	41
3.	Владимирская область	1000
4.	Воронежская область	685
5.	Ивановская область	100
6.	Калужская область	800
7.	Костромская область	200
8.	Курская область	800
9.	Липецкая область	700
10.	Московская область	10000
11.	Орловская область	165
12.	Рязанская область	100
13.	Смоленская область	102
14.	Тамбовская область	165
15.	Тверская область	735
16.	Тульская область	1000
17.	Ярославская область	700
18.	г. Москва	40821
<b>Северо-Западный федеральный округ</b>		<b>13891</b>
19.	Республика Карелия	300
20.	Республика Коми	300
21.	Архангельская область	266
22.	Вологодская область	300
23.	Калининградская область	4875
24.	Ленинградская область	800
25.	Мурманская область	600
26.	Новгородская область	180
27.	Псковская область	970
28.	г. Санкт-Петербург	5000
29.	Ненецкий АО	300
<b>Южный федеральный округ</b>		<b>15715</b>
30.	Республика Адыгея	30
31.	Республика Дагестан	540
32.	Республика Ингушетия	0
33.	Кабардино-Балкарская Республика	100
34.	Республика Калмыкия	337
35.	Карачаево-Черкесская Республика	55
36.	Республика Северная Осетия-Алания	478
37.	Чеченская Республика	0
38.	Краснодарский край	6100
39.	Ставропольский край	875
40.	Астраханская область	2000
41.	Волгоградская область	2000
42.	Ростовская область	3200

<b>Приволжский федеральный округ</b>		<b>18685</b>
43.	Республика Башкортостан	4470
44.	Республика Марий Эл	200
45.	Республика Мордовия	30
46.	Республика Татарстан	2870
47.	Удмуртская Республика	165
48.	Чувашская Рес-ка – Чаваш республики	61
49.	Кировская область	220
50.	Нижегородская область	1330
51.	Оренбургская область	1355
52.	Пензенская область	550
53.	Пермская область	1500
54.	Самарская область	3000
55.	Саратовская область	334
56.	Ульяновская область	2500
57.	Коми-Пермяцкий АО	100
<b>Уральский федеральный округ</b>		<b>20019</b>
58.	Курганская область	200
59.	Свердловская область	5250
60.	Тюменская область	1425
61.	Челябинская область	3240
62.	Ханты-Мансийский АО	2885
63.	Ямало-Ненецкий АО	7019
<b>Сибирский федеральный округ</b>		<b>24726</b>
64.	Республика Алтай	33
65.	Республика Бурятия	2000
66.	Республика Тыва	150
67.	Республика Хакасия	6
68.	Алтайский край	295
69.	Красноярский край	2500
70.	Иркутская область	6047
71.	Кемеровская область	700
72.	Новосибирская область	4500
73.	Омская область	1500
74.	Томская область	1300
75.	Читинская область	5000
76.	Агинский Бурятский АО	450
77.	Таймырский (Долгано-Ненецкий) АО	70
78.	Усть-Ордынский Бурятский АО	150
79.	Эвенкийский АО	25
<b>Дальневосточный федеральный округ</b>		<b>41218</b>
80.	Республика Саха (Якутия)	1035
81.	Приморский край	15000
82.	Хабаровский край	7100
83.	Амурская область	6000
84.	Камчатская область	150
85.	Магаданская область	505
86.	Сахалинская область	5835
87.	Еврейская АО	2527
88.	Корякский АО	0
89.	Чукотский АО	3066
<b>* Резерв квоты по Российской Федерации</b>		<b>20332</b>

\*- резерв квоты установлен в соответствии с п.14 Порядка подготовки и рассмотрения предложений по определению квоты на выдачу иностранным гражданам приглашений на въезд в Российскую Федерацию в целях осуществления трудовой деятельности, утвержденного постановлением Минтруда России от 29 апреля 2003 г. № 23 (зарегистрировано в Минюсте России 29 мая 2003 г. № 4604).