ПРАВИТЕЛЬСТВО РОССИЙСКОЙ ФЕДЕРАЦИИ

ПОСТАНОВЛЕНИЕ

от 21 декабря 2001 г. № 889

МОСКВА

О федеральной целевой программе "Восстановление экономики и социальной сферы Чеченской Республики (2002 год и последующие годы)"

В целях продолжения работы по обеспечению нормального функционирования экономики и социальной сферы Чеченской Республики в 2002 и последующих годах Правительство Российской Федерации **п о с т а н о в л я е т :**

Утвердить прилагаемую федеральную целевую программу "Восстановление экономики и социальной сферы Чеченской Республики (2002 год и последующие годы)".

Министерству экономического развития и торговли Российской Федерации, Министерству финансов Российской Федерации и Министерству промышленности, науки и технологий Российской Федерации при формировании проектов федерального бюджета на 2002 год и последующие годы включать указанную Программу в перечень федеральных целевых программ, подлежащих финансированию за счет средств федерального бюджета, и уточнять ежегодно размер выделяемых на ее реализацию ассигнований с учетом возможностей федерального бюджета.

Председатель Правительства
Российской Федерации М.Касьянов

АППАРАТ ПРАВИТЕЛЬСТВА РОССИЙСКОЙ ФЕДЕРАЦИИ * УПРАВЛЕНИЕ ДЕЛОПРОИЗВОДСТВА И АРХИВА * № 1

\\586340

УТВЕРЖДЕНА
постановлением Правительства
Российской Федерации
от 21 декабря 2001 г. № 889

ФЕДЕРАЛЬНАЯ ЦЕЛЕВАЯ ПРОГРАММА

«ВОССТАНОВЛЕНИЕ ЭКОНОМИКИ И СОЦИАЛЬНОЙ СФЕРЫ ЧЕЧЕНСКОЙ РЕСПУБЛИКИ (2002 ГОД И ПОСЛЕДУЮЩИЕ ГОДЫ)»

Содержание

федеральной целевой программы "Восстановление экономики и социальной сферы Чеченской Республики (2002 год и последующие годы)"

		Стр.
Паспорт Программы		7
Раздел 1.	Введение	11
Раздел 2.	Содержание проблемы и обоснование необходимости ее решения программными методами	11
Раздел 3.	Цель и задачи Программы	12
Раздел 4.	Восстановление жилья и коммунального хозяйства	12
Раздел 5.	Восстановление учреждений здравоохранения и центров Государственного санитарно-эпидемиологического надзора	14
Раздел 6.	Восстановление учреждений образования	14
Раздел 7.	Восстановление учреждений социального обслуживания населения	15
Раздел 8.	Восстановление учреждений культуры	15
Раздел 9.	Восстановление материально-технической базы физической культуры и спорта	15
Раздел 10.	Восстановление телерадиовещания и предприятий полиграфии	16
Раздел 11.	Восстановление связи	16
Раздел 12.	Восстановление транспорта и дорожного хозяйства	16
Раздел 13.	Восстановление агропромышленного комплекса	17
Раздел 14.	Восстановление топливного хозяйства	18
Раздел 15.	Восстановление промышленности строительных материалов и строительной индустрии	18

		Стр.
Раздел 16.	Восстановление предприятий машиностроения и металлообработки, легкой, медицинской и деревообрабатывающей промышленности	19
Раздел 17.	Восстановление материально-технической базы торговли, потребительской кооперации и бытового обслуживания населения	20
Раздел 18.	Развитие малого бизнеса и предпринимательства	20
Раздел 19.	Охрана окружающей природной среды	21
Раздел 20.	Восстановление объектов Государственного комитета Российской Федерации по статистике	21
Раздел 21.	Восстановление объектов Федеральной службы России по гидрометеорологии и мониторингу окружающей среды	22
Раздел 22.	Восстановление объектов Федеральной службы геодезии и картографии России	22
Раздел 23.	Восстановление объектов Федеральной службы земельного кадастра России	22
Раздел 24.	Восстановление объектов Российской академии наук	23
Раздел 25.	Восстановление зданий судов общей юрисдикции	23
Раздел 26.	Восстановление учреждений юстиции	23
Раздел 27.	Восстановление деятельности военных комиссариатов	23
Раздел 28.	Обеспечение функционирования системы правопорядка и общественной безопасности	24
Раздел 29.	Развитие органов федерального казначейства	25
Раздел 30.	Организация строительно-восстановительных работ	25
Раздел 31.	Материально-техническое обеспечение строительно-восстановительных работ	26
Раздел 32.	Механизм финансирования Программы	26
Раздел 33.	Управление реализацией Программы и контроль за ходом ее исполнения	27

Стр.

Приложения
к разделам
Программы

Приложение № 1	Объемы восстановления муниципальных и индивидуальных жилых домов по городам и районам Чеченской Республики	29
Приложение № 2	Перечень восстанавливаемых объектов жилищно-коммунального хозяйства	31
Приложение № 3	Перечень восстанавливаемых объектов здравоохранения и санитарно-эпидемиологического надзора	43
Приложение № 4	Перечень восстанавливаемых учреждений образования	53
Приложение № 5	Перечень восстанавливаемых учреждений социального обслуживания населения	79
Приложение № 6	Перечень восстанавливаемых учреждений в сфере культуры	82
Приложение № 7	Перечень восстанавливаемых объектов физической культуры и спорта	83
Приложение № 8	Перечень восстанавливаемых объектов телерадиовещания и печати	84
Приложение № 9	Перечень восстанавливаемых объектов электрической и почтовой связи	91
Приложение № 10	Перечень восстанавливаемых объектов транспорта и дорожного хозяйства	97
Приложение № 11	Перечень мероприятий по восстановлению агропромышленного комплекса	99
Приложение № 12	Перечень восстанавливаемых объектов топливного хозяйства	103
Приложение № 13	Перечень восстанавливаемых объектов промышленности строительных материалов и строительной индустрии	104
Приложение № 14	Перечень восстанавливаемых предприятий машиностроения и металлообработки, легкой, медицинской и деревообрабатывающей промышленности	108
Приложение № 15	Перечень восстанавливаемых объектов торговли, потребительской кооперации и бытового обслуживания населения	111

		Стр.
Приложение № 16	Перечень восстанавливаемых объектов малого бизнеса и предпринимательства	113
Приложение № 17	Перечень водоохранных мероприятий в сфере охраны окружающей природной среды	114
Приложение № 18	Перечень восстанавливаемых объектов Госкомстата России	115
Приложение № 19	Перечень восстанавливаемых объектов Росгидромета	116
Приложение № 20	Перечень восстанавливаемых объектов и мероприятий по картографо-геодезическому обеспечению восстановительных работ	118
Приложение № 21	Перечень восстанавливаемых объектов Росземкадастра	120
Приложение № 22	Перечень восстанавливаемых объектов Российской академии наук	121
Приложение № 23	Перечень восстанавливаемых зданий судов общей юрисдикции	122
Приложение № 24	Перечень восстанавливаемых учреждений юстиции	125
Приложение № 25	Перечень восстанавливаемых военных комиссариатов	126
Приложение № 26	Перечень восстанавливаемых объектов правительственной и иных видов специальной связи	129
Приложение № 27	Перечень восстанавливаемых объектов ФСНП России	131
Приложение № 28	Перечень восстанавливаемых объектов УВД МВД России по Чеченской Республике	132
Приложение № 29	Перечень восстанавливаемых объектов ФПС России	133

Приложение № 30	Перечень восстанавливаемых объектов ФСБ России	134
Приложение № 31	Перечень восстанавливаемых отделений федерального казначейства Минфина России	135

ПАСПОРТ

федеральной целевой программы "Восстановление экономики и социальной сферы Чеченской Республики (2002 год и последующие годы)"

Наименование Программы	-	федеральная целевая программа "Восстановление экономики и социальной сферы Чеченской Республики (2002 год и последующие годы)"
Основание для разработки Программы	-	решение Правительства Российской Федерации (протокол от 25 января 2001 г. № 2)
Государственный заказчик-координатор Программы	-	Министерство экономического развития и торговли Российской Федерации
Государственные заказчики Программы	-	Министерство здравоохранения Российской Федерации, Министерство образования Российской Федерации, Министерство труда и социального развития Российской Федерации, Министерство культуры Российской Федерации, Министерство Российской Федерации по делам печати, телерадиовещания и средств массовых коммуникаций, Министерство Российской Федерации по связи и информатизации, Министерство сельского хозяйства Российской Федерации, Министерство Российской Федерации по антимонопольной политике и поддержке предпринимательства, Министерство транспорта Российской Федерации, Министерство природных ресурсов Российской Федерации, Министерство промышленности, науки и технологий Российской Федерации, Министерство обороны Российской Федерации, Министерство внутренних дел Российской Федерации, Министерство юстиции

		Российской Федерации, Судебный департамент при Верховном Суде Российской Федерации, Министерство финансов Российской Федерации, Государственный комитет Российской Федерации по строительству и жилищно-коммунальному комплексу, Государственный комитет Российской Федерации по физической культуре, спорту и туризму, Государственный комитет Российской Федерации по статистике, Федеральное агентство правительственной связи и информации при Президенте Российской Федерации, Федеральная служба России по гидрометеорологии и мониторингу окружающей среды, Федеральная служба геодезии и картографии России, Федеральная служба земельного кадастра России, Федеральная пограничная служба Российской Федерации, Федеральная служба налоговой полиции Российской Федерации, Федеральная служба безопасности Российской Федерации, Российская академия наук
Основные разработчики Программы	-	Министерство экономического развития и торговли Российской Федерации, заинтересованные федеральные органы исполнительной власти и Правительство Чеченской Республики
Основная цель Программы	-	создание условий для обеспечения нормального функционирования социальной сферы и экономики Чеченской Республики

Основные задачи Программы	-	восстановление жилых домов и объектов коммунального хозяйства; восстановление объектов здравоохранения, образования, культуры и спорта; восстановление транспорта и дорожного хозяйства; обеспечение функционирования объектов телерадиовещания и печати; восстановление отраслей экономики Чеченской Республики
Срок реализации Программы	-	2002 – 2003 годы
Объемы и источники финансирования Программы	-	затраты на реализацию Программы в 2002 и 2003 годах составляют соответственно 4500 млн. рублей и 5175 млн. рублей (в ценах 2001 года), источником финансирования которых является федеральный бюджет. Объем затрат на реализацию Программы на период после 2003 года уточняется по результатам выполнения программных мероприятий в 2002-2003 годах, комплексного обследования восстанавливаемых объектов и разработки проектно-сметной документации

Ожидаемые результаты реализации Программы	-	улучшение условий жизни населения Чеченской Республики; возвращение в места постоянного проживания на территории Чеченской Республики жителей, вынужденно их покинувших; производство промышленной и сельскохозяйственной продукции для обеспечения внутренних потребностей Республики; увеличение занятости трудоспособного населения; создание условий для обеспечения право-порядка и общественной безопасности в Республике

Введение

Федеральная целевая программа "Восстановление экономики и социальной сферы Чеченской Республики (2002 год и последующие годы)" (далее именуется - Программа), разработанная во исполнение решения Правительства Российской Федерации от 25 января 2001 г., предусматривает продолжение и расширение работ, проводившихся в соответствии с постановлениями Правительства Российской Федерации от 29 августа 2000 г. № 639 "О комплексе первоочередных мер по обеспечению нормального функционирования экономики и социальной сферы Чеченской Республики в 2000 году" и от 9 февраля 2001 г. № 96 "О Федеральной целевой программе восстановления экономики и социальной сферы Чеченской Республики в 2001 году".

Программа направлена на:

улучшение условий жизни населения Чеченской Республики;

создание условий для возвращения населения в места постоянного проживания, прежде всего восстановление жилья;

восстановление системы жизнеобеспечения в городах и населенных пунктах, в том числе объектов жилищно-коммунального хозяйства, здравоохранения, образования, культуры и спорта, транспорта и дорожного хозяйства, связи, телерадиовещания и печати;

восстановление базовых отраслей экономики Республики (агропромышленного комплекса, строительной индустрии), а также предприятий машиностроения, легкой, деревообрабатывающей, медицинской промышленности;

обеспечение занятости трудоспособного населения, в основном в строительстве и сельском хозяйстве.

2. Содержание проблемы и обоснование необходимости ее решения программными методами

Масштабность и нестандартность задач восстановления экономики и социальной сферы Чеченской Республики, необходимость их одновременного решения в условиях ограниченности финансовых ресурсов и продолжающегося противодействия со стороны деструктивных сил требует выделения приоритетов, определения этапов в реализации отдельных проектов, а также согласованных действий заинтересованных федеральных органов исполнительной власти и Правительства Чеченской Республики.

3. Цель и задачи Программы

Цель Программы - нормализация условий жизни населения на основе восстановления социальной сферы и экономического потенциала Республики.

Для достижения этой цели предусматривается решение следующих основных задач:

восстановление жилья, наличие которого является одним из основных условий возвращения населения в места постоянного проживания;

восстановление медицинских, образовательных учреждений, а также учреждений социальной сферы в городах и населенных пунктах;

восстановление постоянного снабжения городов и населенных пунктов электроэнергией, газом и водой;

обеспечение населения транспортом, связью и информацией электронных и печатных средств массовой информации;

восстановление базовых отраслей экономики Республики (агропромышленного комплекса, строительной индустрии), а также ряда предприятий машиностроения, легкой, деревообрабатывающей и медицинской промышленности;

обеспечение занятости трудоспособного населения.

Решение этих задач позволит восстановить 613 тыс.кв. метров жилой площади, обеспечить население соответствующими видами социальных и коммунальных услуг, вернуть в места постоянного проживания до 31 тыс. человек, создать до 41 тыс. постоянных рабочих мест.

Решение задач по проведению работ в Чеченской Республике должно осуществляться на основе разработки градостроительно-планировочных документов, территориальных схем, обеспечивающих системный подход к их решению.

4. Восстановление жилья и коммунального хозяйства

Одним из важнейших условий стабилизации ситуации в Чеченской Республике является восстановление разрушенного жилья и возвращение граждан в места постоянного проживания.

Решение этой задачи осуществляется поэтапно с учетом финансовых возможностей государства.

В 2002-2003 годах предусматривается восстановить 613 тыс.кв. метров жилой площади (4550 индивидуальных жилых домов и 2630 квартир в муниципальном секторе).

Очередность восстановления жилых домов в районах и населенных пунктах определяется районными и местными администрациями с участием общественных объединений (Совет старейшин), представителей заказчика-застройщика и утверждается Правительством Чеченской Республики.

В первоочередном порядке восстанавливается жилье для граждан, зарегистрированных в конкретном населенном пункте и имеющих льготы в соответствии с федеральным законодательством, а также для работников государственных органов (милиции, прокуратуры, юстиции и уголовно-исполнительной системы, судов).

Восстановление муниципального жилья производится подрядным способом специализированными строительными организациями по отдельным жилым массивам и наименее разрушенным зданиям на основе градостроительно-планировочной документации, разрабатываемой проектными организациями по заданию государственного заказчика.

Распределение восстанавливаемых жилых площадей по городам и районам Чеченской Республики и затраты на их восстановление приведены в приложении № 1.

В сфере жилищно-коммунального хозяйства городов и населенных пунктов Чеченской Республики производятся работы по восстановлению систем водоснабжения (водозаборы, водоводы, водонасосные станции), водоотведения (канализационно-насосные станции, канализационные сети, очистные сооружения), теплоснабжения (котельные, теплотрассы) и электроснабжения (электрораспределительные пункты, трансформаторные подстанции, электрические сети).

Предусматривается также закупка специальной техники и оборудования, не требующих монтажа, для выполнения работ по расчистке завалов и переработке твердых отходов. Финансирование соответствующих расходов осуществляется в пределах средств, выделяемых на восстановление жилья и жилищно-коммунального хозяйства.

Государственный заказчик восстановления жилья и объектов жилищно-коммунального хозяйства - Государственный комитет Российской Федерации по строительству и жилищно-коммунальному комплексу.

Перечень объектов и затраты на их восстановление приведены в приложении № 2.

5. Восстановление учреждений здравоохранения и центров Государственного санитарно-эпидемиологического надзора

В 2002-2003 годах предусматривается продолжение ранее начатых работ по восстановлению в районах и городах Чеченской Республики стационарных лечебно-профилактических учреждений, поликлиник, амбулаторий и фельдшерско-акушерских пунктов.

Для обеспечения санитарно-эпидемиологического надзора за объектами водоснабжения и канализации, предприятиями пищевой промышленности, общественного питания и торговли в 2002-2003 годах осуществляются работы по восстановлению городских и районных центров Государственного санитарно-эпидемиологического надзора и дезинфекционной станции в г.Грозном.

Государственный заказчик восстановления учреждений здравоохранения и санитарно-эпидемиологического надзора - Министерство здравоохранения Российской Федерации.

Перечень восстанавливаемых объектов и затраты на проведение восстановительных работ указаны в приложении № 3.

6. Восстановление учреждений образования

Программой предусматривается проведение ремонтно-восстановительных работ в общеобразовательных учреждениях (школах) и учреждениях профессионального образования (профессионально-технических училищах, техникумах, высших учебных заведениях).

Указанные работы предполагается завершить в основном в 2002-2003 годах.

В сфере профессионального образования предусматривается восстановление учреждений начального профессионального образования (профессиональных училищ и лицеев), средних специальных учебных заведений и высших учебных заведений.

В целях обеспечения социальной реабилитации детей и подростков и решения проблемы безнадзорности предусматриваются восстановление и реконструкция внешкольных учебных учреждений интернатного типа и центров творчества.

Государственный заказчик восстановления учреждений образования - Министерство образования Российской Федерации.

Перечень учреждений образования и затраты на их восстановление приведены в приложении № 4.

7. Восстановление учреждений социального обслуживания населения

Программой предусматривается восстановление стационарных и нестационарных учреждений социального обслуживания населения. В их число входят социально-реабилитационные центры, специализированные учреждения для несовершеннолетних, центр помощи семье и детям, дома-интернаты для престарелых и инвалидов, комплексные центры социального обслуживания населения.

Государственный заказчик восстановления учреждений социального обслуживания населения - Министерство труда и социального развития Российской Федерации.

Перечень учреждений социального обслуживания населения и затраты на их восстановление приведены в приложении № 5.

8. Восстановление учреждений культуры

Программой предусматривается восстановление в районных центрах домов культуры, клубов и библиотек, а в г.Грозном - концертного зала.

Государственный заказчик восстановления учреждений культуры - Министерство культуры Российской Федерации.

Перечень объектов и затраты на их восстановление приведены в приложении № 6.

9. Восстановление материально-технической базы физической культуры и спорта

Программой предусматривается восстановление стадионов, спортивных комплексов и клубов.

Государственный заказчик восстановления материально-технической базы физической культуры и спорта - Государственный комитет Российской Федерации по физической культуре, спорту и туризму.

Перечень спортивных сооружений и затраты на их проведение приведены в приложении № 7.

10. Восстановление телерадиовещания и предприятий полиграфии

В целях восстановления телерадиовещания на территории Республики осуществляются строительство и восстановление радиотелевизионных станций и ретрансляторов, строительство объектов спутниковой сети распространения программ телевидения и радиовещания, строительство технического центра подготовки телевизионных и радиопрограмм, а также другие работы.

Для обеспечения выпуска печатной продукции предусматривается восстановление республиканского издательско-полиграфического комплекса "Грозненский рабочий", пяти районных типографий и ряда других объектов.

Государственный заказчик восстановления объектов телерадиовещания и полиграфии - Министерство Российской Федерации по делам печати, телерадиовещания и средств массовых коммуникаций.

Перечень объектов телерадиовещания и печати и затраты на их восстановление приведены в приложении № 8.

11. Восстановление связи

Программой предусматриваются работы по восстановлению городской и сельской телефонной связи (26300 номеров, в том числе в г.Грозном - 14000 номеров), строительству внутризоновых цифровых радиорелейных линий и волоконно-оптических кабелей связи, ремонту и восстановлению объектов почтовой связи.

Государственный заказчик восстановления объектов связи - Министерство Российской Федерации по связи и информатизации.

Перечень объектов и затраты на их восстановление приведены в приложении № 9.

12. Восстановление транспорта и дорожного хозяйства

Программой предусматриваются мероприятия по восстановлению автомобильного транспорта, дорожной сети и объектов аэропорта Северный в г. Грозном, в том числе проведение ремонтно-восстановительных работ на предприятиях автотранспорта, приобретение автобусов и легковых автомобилей для восстановления таксомоторного обслуживания населения, грузовых автомобилей для обслуживания предприятий и организаций Республики.

Восстановление дорожной сети в Чеченской Республике предусматривает ремонт и содержание участка федеральной автомобильной дороги М 29 "Кавказ" (в пределах территории Республики) для обеспечения магистральных пассажирских и грузовых перевозок.

В аэропорту Северный планируется ремонт искусственных покрытий взлетно-посадочных полос аэродрома, рулежных дорожек, перрона, мест стоянок и ограждения аэропорта.

Восстановлению подлежат инженерные сети (водопровод, канализация, тепловые сети), объекты электроснабжения, котельная, склад технического имущества, объекты управления воздушным движением, радионавигации и посадки, технического обслуживания воздушных судов и ряд других объектов.

Государственный заказчик восстановления объектов транспорта и дорожного хозяйства - Министерство транспорта Российской Федерации.

Перечень объектов и затраты на их восстановление приведены в приложении № 10.

13. Восстановление агропромышленного комплекса

Главной целью восстановления агропромышленного комплекса является обеспечение населения основными видами продовольствия собственного производства.

В период 2002-2003 годов намечается использовать 360 тыс. гектаров земель для выращивания зерна, сахарной свеклы, винограда, плодоовощных культур, грубых и сочных кормов и довести поголовье крупного рогатого скота до 100 тыс. голов, а овец - до 200 тыс. голов. Эти меры позволят довести производство зерна до 300-350 тыс. тонн в год и обеспечить на 100 процентов потребность населения в зерне и плодоовощной продукции и на 50 процентов - в мясомолочной продукции (с учетом скота, находящегося в частном секторе).

В эти же годы предусматривается восстановление ряда предприятий по переработке сельскохозяйственной продукции и наиболее рентабельной отрасли - птицеводства. Планируется к концу 2003 года довести переработку сахарной свеклы до 200 тыс. тонн, сахара-сырца - до 100 тыс. тонн, плодоовощной продукции - до 100 тыс. тонн, винограда - до 100 тыс. тонн, а производство мяса птицы до - 10 тыс. тонн и яиц до - 120 млн. штук в год.

Намечается также восстановление ремонтной и материально-технической базы агропромышленного комплекса, включая объекты стройиндустрии.

В целях эффективного использования пахотных земель предусматривается восстановление объектов мелиоративного назначения.

Для подготовки специалистов сельского хозяйства намечается восстановление Серноводского сельскохозяйственного техникума, школы управления агропромышленным комплексом и Шалинского учебно-курсового комбината.

Государственный заказчик восстановления объектов агропромышленного комплекса - Министерство сельского хозяйства Российской Федерации.

Перечень объектов и затраты на их восстановление приведены в приложении № 11.

14. Восстановление топливного хозяйства

В целях обеспечения снабжения населения твердыми видами топлива в осенне-зимний период предусматриваются работы по восстановлению топливно-сбытовых баз, в том числе восстановление подъездных путей, разгрузочных площадок, весовых, складских помещений, инженерных коммуникаций, ограждений, административных зданий, а также закупка специальной техники.

Государственный заказчик восстановления объектов топливного хозяйства - Государственный комитет Российской Федерации по строительству и жилищно-коммунальному комплексу.

Перечень объектов и затраты на их восстановление приведены в приложении № 12.

15. Восстановление промышленности строительных материалов и строительной индустрии

Программой предусматривается продолжить наращивание производственных мощностей на 10 предприятиях промышленности строительных материалов и строительной индустрии, восстановление которых начато в 2001 году, и проведение ремонтно-восстановительных работ на ряде других объектов.

Государственный заказчик восстановления промышленности строительных материалов и строительной индустрии - Государственный

комитет Российской Федерации по строительству и жилищно-коммунальному комплексу.

Перечень объектов и затраты на их восстановление приведены в приложении № 13.

16. Восстановление предприятий машиностроения и металлообработки, легкой, медицинской и деревообрабатывающей промышленности

Программой предусматривается частичное восстановление мощностей ранее работавших промышленных предприятий для выпуска продукции, предназначенной в основном для потребления на территории Республики.

На базе восстанавливаемых мощностей предприятий машиностроения и металлообработки предусматриваются производство оборудования для нефтедобывающей отрасли и его обслуживание, выпуск прицепной техники различного назначения (тракторных прицепов, шасси, навесного оборудования для сельскохозяйственной техники, сеновозов и т.д.), производство и ремонт оборудования для пищевой и перерабатывающей промышленности, выполнение заказов жилищно-коммунального хозяйства, дорожного и промышленно-гражданского строительства.

Восстановление предприятий приборостроения и электротехнического направления создаст возможности для производства электромонтажного оборудования и ремонта электродвигателей, выпуска для нужд Республики продукции бытового назначения.

Восстановление Гудермесского завода медицинских инструментов позволит обеспечить Республику и южные регионы страны медицинскими инструментами.

В результате восстановления предприятий мебельной и деревообрабатывающей промышленности будут обеспечены потребности Республики в строительных конструкциях из дерева для использования в восстановительных работах и для производства мебели различного назначения.

Восстановление объектов легкой промышленности позволит обеспечить Республику швейными изделиями, постельным бельем, спецодеждой различного назначения, обувью, упаковочной продукцией и т.д.

Государственный заказчик восстановления указанных предприятий - Министерство промышленности, науки и технологий Российской Федерации.

Перечень объектов и затраты на их восстановление приведены в приложении № 14.

17. Восстановление материально-технической базы торговли, потребительской кооперации и бытового обслуживания населения

Для организации снабжения населения продуктами питания и другими товарами первой необходимости, а также оказания бытовых услуг предусматривается осуществить работы по восстановлению материально-технической базы торговли, потребительской кооперации и бытового обслуживания населения.

В состав этих работ входят проведение обследования, подготовка проектно-сметной документации и проведение ремонтно-восстановительных работ на объектах, расположенных в местах компактного проживания населения.

Перечень восстанавливаемых объектов торговли, потребительской кооперации и бытового обслуживания населения определяется Правительством Чеченской Республики. Государственный заказчик - Государственный комитет Российской Федерации по строительству и жилищно-коммунальному комплексу.

Перечень объектов и затраты на их восстановление приведены в приложении № 15.

18. Развитие малого бизнеса и предпринимательства

Развитие малого бизнеса и предпринимательства является важным элементом в системе мер, направленных на увеличение занятости населения, уменьшение социальной напряженности, обеспечение населения товарами первой необходимости и услугами, создание налогооблагаемой базы.

Для реализации конкретных проектов в этой сфере требуется восстановить банковскую систему и налоговые органы, создать нормативно-правовую и информационную базу в сфере малого бизнеса и предпринимательства.

На начальном этапе работ в этой сфере предусматривается оказание необходимых услуг, включая консультационные, юридические и информационные.

С этой целью предусматривается восстановление в 2002-2003 годах зданий для Центра малого бизнеса в г.Грозном и 2 районных центров малого бизнеса (объем затрат - 10 млн. рублей).

Государственный заказчик восстановительных работ - Министерство Российской Федерации по антимонопольной политике и поддержке предпринимательства.

Перечень объектов и затраты на их восстановление приведены в приложении № 16.

19. Охрана окружающей природной среды

В рамках водоохранных мероприятий осуществляются работы по берегоукреплению реки Терек, восстановлению водооградительных валов и мониторингу подземных вод. Предусматриваются восстановление водооградительного вала на 350-м и 353-м километрах и берегоукрепительные работы со строительством трех водоотбойных шпор из железобетонных тетраэдров на 365-м километре от устья по правому берегу реки Терек у с. Элин-Юрт.

Государственный заказчик восстановительных работ - Министерство природных ресурсов Российской Федерации.

Перечень мероприятий по охране окружающей природной среды и затраты на их проведение приведены в приложении № 17.

20. Восстановление объектов Государственного комитета Российской Федерации по статистике

В целях восстановления системы государственной статистической отчетности в Республике предусматриваются строительство здания республиканского комитета по статистике в г.Грозном, восстановление здания техникума информатики и вычислительной техники, административных помещений территориальных подразделений Государственного комитета Чеченской Республики по статистике.

Государственный заказчик - Государственный комитет Российской Федерации по статистике.

Перечень объектов и затраты на их восстановление приведены в приложении № 18.

21. Восстановление объектов Федеральной службы России по гидрометеорологии и мониторингу окружающей среды

В целях наблюдения за состоянием окружающей среды предусматриваются восстановление гидрологических и метеорологических станций и постов, а также восстановление лабораторно-производственного здания Центра по гидрометеорологии и мониторингу окружающей среды в г.Грозном.

Государственный заказчик восстановительных работ - Федеральная служба России по гидрометеорологии и мониторингу окружающей среды.

Перечень объектов и затраты на их восстановление приведены в приложении № 19.

22. Восстановление объектов Федеральной службы геодезии и картографии России

В целях осуществления сбора информации о местности и расположенных на ней объектах и оперативного выпуска картографической продукции в 2002-2003 годах предусматривается восстановление помещения картографо-геодезической экспедиции в г.Грозном и Центра геоинформации в г.Гудермесе.

Государственный заказчик восстановительных работ - Федеральная служба геодезии и картографии России.

Перечень объектов и затраты на их восстановление приведены в приложении № 20.

23. Восстановление объектов Федеральной службы земельного кадастра России

Для обеспечения деятельности Федеральной службы земельного кадастра России предусматривается восстановление административных зданий районных и городских комитетов службы.

Государственный заказчик восстановительных работ - Федеральная служба земельного кадастра России.

Перечень объектов и затраты на их восстановление приведены в приложении № 21.

24. Восстановление объектов Российской академии наук

Для создания условий по проведению фундаментальных и прикладных научных исследований предусматривается восстановление здания Комплексного научно-исследовательского института Российской академии наук в г.Грозном.

Государственный заказчик восстановительных работ - Российская академия наук.

Затраты на проведение восстановительных работ приведены в приложении № 22.

25. Восстановление зданий судов общей юрисдикции

В целях создания условий по обеспечению деятельности судов общей юрисдикции предусматривается продолжение работ по восстановлению зданий судов в городах и районах Республики.

Государственный заказчик этих работ - Судебный департамент при Верховном Суде Российской Федерации.

Перечень восстанавливаемых объектов и затраты на их восстановление приведены в приложении № 23.

26. Восстановление учреждений юстиции

Программой предусматривается строительство в г. Грозном административного здания Управления Министерства юстиции Российской Федерации по Чеченской Республике.

Кроме того, программой предусматривается продолжить работы по восстановлению зданий следственного изолятора № 3, зданий исправительной колонии № 2 и приступить к восстановлению объектов колонии поселения в г. Аргуне.

Государственный заказчик строительно-восстановительных работ - Министерство юстиции Российской Федерации.

Перечень объектов и затраты на их строительство и восстановление приведены в приложении № 24.

27. Восстановление деятельности военных комиссариатов

В целях организации воинского учета, ведения призывной и мобилизационной работы среди населения Чеченской Республики

предусматривается продолжить работы по восстановлению и обустройству зданий военных комиссариатов.

Государственный заказчик этих работ - Министерство обороны Российской Федерации.

Перечень объектов и затраты на их восстановление приведены в приложении № 25.

28. Обеспечение функционирования системы правопорядка и общественной безопасности

В целях создания условий нормального функционирования органов внутренних дел, федеральной службы безопасности и налоговой полиции, обеспечения органов государственной власти Республики всеми видами специальной связи предусматривается:

1) восстановление инфраструктуры правительственной связи и иных видов специальной связи. Государственный заказчик - Федеральное агентство правительственной связи и информации при Президенте Российской Федерации.

Перечень объектов и затраты на их восстановление приведены в приложении № 26;

2) строительство административного здания Управления Федеральной службы налоговой полиции Российской Федерации по Чеченской Республике. Государственный заказчик - Федеральная служба налоговой полиции Российской Федерации.

Перечень объектов и затраты на их восстановление приведены в приложении № 27;

3) восстановление и обустройство зданий районных отделов внутренних дел, поселковых отделений милиции, зданий пожарных частей, строительство стационарных постов службы безопасности дорожного движения и оснащение их техническими средствами. Государственный заказчик - Министерство внутренних дел Российской Федерации.

Перечень восстанавливаемых объектов и затраты на их восстановление приведены в приложении № 28;

4) строительство на территории Республики объектов пограничного контроля. Государственный заказчик - Федеральная пограничная служба Российской Федерации.

Перечень объектов и затраты на их восстановление приведены в приложении № 29;

5) строительство комплекса зданий Управления Федеральной службы безопасности Российской Федерации по Чеченской Республике в г.Грозном и восстановление зданий в районах Республики. Государственный заказчик - Федеральная служба безопасности Российской Федерации.

Перечень объектов и затраты на их восстановление приведены в приложении № 30.

29. Развитие органов федерального казначейства

Программой предусматривается создание в Республике отделений федерального казначейства.

Государственный заказчик - Министерство финансов Российской Федерации.

Перечень объектов и затраты на их создание приведены в приложении № 31.

30. Организация строительно-восстановительных работ

Государственные заказчики:

совместно с Правительством Чеченской Республики определяют перечни восстанавливаемых объектов и организуют проведение комплексных обследовательских работ;

обеспечивают подготовку необходимых исходных данных (задания) для разработки проектно-сметной документации, включая данные о состоянии внутри- и внеплощадочных инженерных коммуникаций, условиях подключения к ним восстанавливаемых объектов, а также устанавливаемого на них оборудования;

определяют на конкурсной основе всех участников восстановительных работ.

Разработанная проектно-сметная документация подлежит экспертизе в соответствии с порядком особого регулирования градостроительной деятельности на территории Чеченской Республики.

Для технически несложных объектов разрабатываются рабочая документация и локальные сметы, утверждаемые государственным заказчиком.

В целях обеспечения комплексного подхода и соблюдения единых требований к проведению строительно-восстановительных работ

заинтересованным федеральным органам исполнительной власти - государственным заказчикам рекомендуется в установленном порядке передавать федеральному государственному унитарному предприятию "Дирекция по строительно-восстановительным работам в Чеченской Республике", созданному в соответствии с распоряжением Правительства Российской Федерации от 14 мая 2001 г. № 676-р (далее именуется - дирекция), функции заказчика - застройщика по строительно-восстановительным работам и финансированию государственных капитальных вложений.

Строительно-восстановительные работы осуществляются по графикам, согласованным с Правительством Чеченской Республики и утвержденным государственными заказчиками. Расходы на их проведение включают страхование рисков, связанных с перевозкой и хранением материально-технических ресурсов.

Приемка завершенных строительством объектов производится в установленном порядке государственной комиссией, в состав которой входят представители государственного заказчика, подрядчика, организации технической инвентаризации, Правительства Чеченской Республики, местной администрации и руководитель вводимого объекта.

31. Материально-техническое обеспечение строительно-восстановительных работ

Поставки материально-технических ресурсов для обеспечения строительно-восстановительных работ осуществляются на конкурсной основе в соответствии с Федеральным законом "О конкурсах на размещение заказов на поставки товаров, выполнение работ, оказание услуг для государственных нужд".

32. Механизм финансирования Программы

Финансирование мероприятий Программы осуществляется за счет средств федерального бюджета, ежегодно предусматриваемых законом о федеральном бюджете на ее финансирование.

Государственными заказчиками Программы являются федеральные органы исполнительной власти.

Основанием для финансирования программных мероприятий являются:

заключенные государственными заказчиками (заказчиками-застройщиками) контракты на выполнение подрядных работ, поставку товаров, работ и услуг для государственных нужд;

сметные расчеты по конкретным объектам и видам работ, утвержденные государственными заказчиками;

отчеты государственных заказчиков (заказчиков-застройщиков) о фактически выполненных объемах работ и услуг.

Государственным заказчикам (заказчикам-застройщикам) открываются лицевые счета в органах федерального казначейства в порядке, установленном Министерством финансов Российской Федерации.

Оплата поставок товаров (работ, услуг) для государственных нужд за счет средств федерального бюджета осуществляется на основании заключенных государственными заказчиками (заказчиками-застройщиками) с поставщиками (исполнителями) контрактов (договоров), учтенных органами федерального казначейства по месту открытия лицевых счетов, и оформленных в установленном порядке документов, подтверждающих выполнение поставок (материалов, оборудования, работ, услуг).

Для обеспечения восстановительных работ на начальной стадии предусматривается авансирование расходов на выполнение подрядных работ в размере до 30 процентов стоимости контрактов (договоров).

Расходы на содержание дирекции определяются в договорах о передаче государственными заказчиками части своих функций дирекции в соответствии с нормативами на содержание заказчика-застройщика, установленными Государственным комитетом Российской Федерации по строительству и жилищно-коммунальному комплексу.

Перечисление средств с лицевого бюджетного счета на содержание дирекции осуществляется в установленном порядке по мере зачисления средств на финансирование капитальных вложений.

Государственные заказчики ежемесячно, не позднее 15 числа, представляют в Министерство финансов Российской Федерации отчеты (по установленным формам) об использовании выделенных из федерального бюджета средств.

33. Управление реализацией Программы и контроль за ходом ее исполнения

Основная роль в управлении реализацией Программы отводится ее государственному заказчику - координатору в соответствии с порядком

разработки и реализации федеральных целевых программ и межгосударственных целевых программ, в осуществлении которых участвует Российская Федерация, утвержденным постановлением Правительства Российской Федерации от 26 июня 1995 г. № 594.

Министерство экономического развития и торговли Российской Федерации на основании анализа хода восстановительных работ и предложений государственных заказчиков вносит при необходимости в Правительство Российской Федерации предложения об уточнении Программы по результатам ее выполнения в первом полугодии каждого года.

Для контроля за ходом реализации Программы, выделением, прохождением и использованием финансовых средств и материальных ресурсов, направляемых на восстановление экономики и социальной сферы Чеченской Республики, в Правительство Российской Федерации представляют:

Государственный комитет Российской Федерации по статистике - официальную статистическую информацию (статистический бюллетень) о ходе восстановления экономики и социальной сферы Чеченской Республики (ежемесячно);

Министерство экономического развития и торговли Российской Федерации - информацию о ходе реализации мероприятий Программы (ежеквартально);

Министерство внутренних дел Российской Федерации и Федеральная служба безопасности Российской Федерации - доклады о профилактике хищений финансовых средств и материальных ресурсов, других правонарушений в ходе реализации Программы (ежеквартально).

Контроль за реализацией Программы осуществляется Правительственной комиссией по вопросам восстановления социальной сферы и экономики Чеченской Республики.



ПРИЛОЖЕНИЕ № 1
к федеральной целевой программе
"Восстановление экономики и социальной сферы
Чеченской Республики (2002 год
и последующие годы)"

ОБЪЕМЫ

восстановления муниципальных и индивидуальных жилых домов по городам и районам Чеченской Республики

Наименование городов и районов	Площадь (тыс.кв.м)				Степень разрушения	Объемы затрат на восстановление (млн. рублей)	
	индивидуальные жилые дома		муниципальные жилые дома				
	2002 год	2003 год	2002 год	2003 год		2002 год	2003 год
г.Грозный	49	78	78	62	2-4	574	584,4
г.Аргун	5	10,9	10	3	2-4	58,6	59
Районы:							
Ачхой-Мартановский	23,5	18	-	-	2-4	90	90
Веденский	19	15	-	-	2-4	73	73
Грозненский	18,6	15	-	-	2-4	71	71
Гудермесский	8,7	6,6	0,5	0,6	2-4	35	35
Итум-Калинский	5,2	4	-	-	2-4	20	20
Курчалойский	18,6	15	-	-	2-4	71	71
Ножай-Юртовский	28	22,2	0,5	-	2-4	109	109
Урус-Мартановский	30,3	23,7	0,5	0,4	2-4	118	118
Шалинский	23,5	18,4	-	-	2-4	90	90
Шатойский	9,5	7,4	-	-	2-4	36	36
Шелковской	2,6	2	-	-	2-4	10	10

Наименование городов и районов	Площадь (тыс.кв.м)				Степень разрушения	Объемы затрат на восстановление (млн. рублей)	
	индивидуальные жилые дома		муниципальные жилые дома				
	2002 год	2003 год	2002 год	2003 год		2002 год	2003 год
Сунженский	5,9	4,7	0,1	-	2-4	23	23
ВСЕГО	247,4	210	89,6	66		1378,6	1389,4
в том числе:							
строительство быстровозводимого жилья						*)	
приобретение спецтехники, не входящей в смету строительно-восстановительных работ и не требующей монтажа						-	39,4
оплата работ по расчистке завалов						40,0	-
разработка градостроительно-планировочных документов, территориальных схем и иных обосновывающих материалов, обеспечивающих системный подход проведения восстановительных работ в Чеченской Республике						40,5	-

*) По объемам, согласованным Госстроем России с Правительством Чеченской Республики и Минэкономразвития России.

Примечание. Перечень объектов и объем затрат на их восстановление уточняются по результатам комплексного обследования и разработки проектно-сметной документации.

АППАРАТ ПРАВИТЕЛЬСТВА РОССИЙСКОЙ ФЕДЕРАЦИИ - УПРАВЛЕНИЕ ДЕЛОПРОИЗВОДСТВА И АРХИВА
№ 1

ПРИЛОЖЕНИЕ № 2
к федеральной целевой программе
"Восстановление экономики и социальной сферы
Чеченской Республики (2002 год
и последующие годы)"

ПЕРЕЧЕНЬ

восстанавливаемых объектов жилищно-коммунального хозяйства

	Мощность (количество)	Степень разрушения (процентов)	Объем затрат на восстановление (млн. рублей)		Ориентировочные сроки ввода
			2002 год	2003 год	
г.Грозный					
Водоснабжение					
Чернореченский водозабор	165 тыс. м³/сут.	60	20	20	2002-2005 годы
Гойтинский водозабор	62 тыс. м³/сут.	80	9	5	2002-2004 годы
Старосунженский водозабор	56 тыс. м³/сут.	60	9	5	2002-2004 годы
Самашкинский водозабор	36 тыс. м³/сут.	90	22	25	2002-2005 годы
Водоводы от 500 до 1200 мм	29,5 км	80	10	10	2002-2004 годы
Водоводы от 100 до 500 мм	735 км	40	25	25	2002-2005 годы
Водопровод магистральный	105 км	80	15	20	2002-2005 годы
Водонасосные станциии:					
№ 1	80 тыс. м³/сут.	35	2	1,8	2002-2004 годы
№ 1-а	84 тыс. м³/сут.	35	2	1,4	2002-2004 годы

	Мощность (количество)	Степень разрушения (процентов)	Объем затрат на восстановление (млн. рублей)		Ориентировочные сроки ввода
			2002 год	2003 год	
№ 2	48 тыс. м³/сут.	45	1,5	1,5	2002-2004 годы
№ 3	12,5тыс. м³/сут.	40	2	2,3	2002-2003 годы
№ 4-а	68 тыс. м³/сут.	50	1,5	1,6	2002-2004 годы
№ 5	86 тыс. м³/сут.	50	1	1	2002-2004 годы
№ 6	89 тыс. м³/сут.	55	1,5	1,5	2002-2004 годы
№ 7	42 тыс. м³/сут.	40	1	1	2002-2004 годы
№ 8	54 тыс. м³/сут.	80	1,5	1,5	2002-2004 годы
Водонасосная станция в п. Карпинский курган	15 тыс. м³/сут.	50	1	1	2002-2004 годы
Водонасосная станция Старого аэропорта	15 тыс. м³/сут.	40	1	1	2002-2004 годы
Водонасосная станция по пер. Олимпийский	9,6 тыс. м³/сут.	45	1	1,4	2002-2003 годы
Водонасосная станция микрорайонов № 3, 4	16 тыс. м³/сут.	45	1	1	2002-2004 годы
Здание химбаклаборатории	112 кв. м	85	1	1	2002-2004 годы
Производственная база цеха № 2	65 кв. м	85	1	1	2002-2004 годы
Итого			130	130	
	Водоотведение				
Канализационно-насосные станции:					
№ 1, 1-а	26 тыс. м³/сут.	50	2,5	2,5	2002-2004 годы

	Мощность (количество)	Степень разрушения (процентов)	Объем затрат на восстановление (млн. рублей)		Ориентировочные сроки ввода
			2002 год	2003 год	
№ 2	57,6тыс. м³/сут.	40	1,6	1,6	2002-2004 годы
№ 3	57,6тыс. м³/сут.	85	1,5	1,5	2002-2004 годы
№ 4	86 тыс. м³/сут.	40	2,5	2,5	2002-2004 годы
№ 5	14,4тыс. м³/сут.	85	2,5	2,5	2002-2004 годы
№ 6	96 тыс. м³/сут.	40	2,5	2,5	2002-2004 годы
№ 7	52,8тыс. м³/сут.	40	1,3	1,3	2002-2004 годы
№ 8	52,8тыс. м³/сут.	55	1,4	1,4	2002-2004 годы
№ 9	9,6 тыс. м³/сут.	80	1,8	1,8	2002-2004 годы
№ 10	9,6 тыс. м³/сут.	40	1,5	1,5	2002-2004 годы
№ 11	52,8тыс. м³/сут.	40	2	2	2002-2004 годы
№ 12	28,8тыс. м³/сут.	45	1,4	1,4	2002-2004 годы
№ 13	9,6 тыс. м³/сут.	85	3,5	3,5	2002-2004 годы
№ 14 в п.Долинск	9,6 тыс. м³/сут.	40	2	2	2002-2004 годы
Очистные сооружения в п.Долинск	1 ед.	85	18	18	2002-2005 годы
Канализационные сети	24 км	65	16	16	2002-2005 годы
Собственная база			10	10	2002-2005 годы
Итого			72	72	

	Мощность (количество)	Степень разрушения (процентов)	Объем затрат на восстановление (млн. рублей)		Ориентировочные сроки ввода
			2002 год	2003 год	
Теплоснабжение					
Котельная № 10, ул.Краснознаменная, 71	0,8 Гкал/час	90	0,6	0,6	2002-2004 годы
Котельная № 15, ул.Бутырина, 21	0,6 Гкал/час	80	0,6	0,6	2002-2004 годы
Котельная № 19, Самашкинская ул.	4,2 Гкал/час	65	0,6	0,6	2002-2004 годы
Котельная № 20, Тобольская ул.	5 Гкал/час	90	1,2	1,2	2002-2004 годы
Котельная № 4, ул.Тухачевского, 19	48,2 Гкал/час	90	1,7	1,7	2002-2004 годы
Котельная № 12, Киевская ул.	66 Гкал/час	70	1,6	1,6	2002-2004 годы
Котельные	17 ед.	85	14	14	2002-2004 годы
Теплотрассы	40 км	90	25	25	2002-2006 годы
Теплотрасса от котельной № 10	0,55 км	90	0,5	0,5	2002-2003 годы
Теплотрасса от котельной № 15	0,1 км	80	0,5	0,5	2002-2003 годы
Теплотрасса от котельной № 19	1,1 км	90	0,6	0,6	2002-2004 годы
Теплотрасса от котельной № 20	2,4 км	70	0,4	0,4	2002-2004 годы
Теплотрасса от котельной № 4	20,5 км	80	1	1	2002-2004 годы
Теплотрасса от котельной № 12	16,2 км	90	1,7	1,7	2002-2004 годы
Собственная база			10	10	2002-2004 годы
Итого			60	60	

	Мощность (количество)	Степень разрушения (процентов)	Объем затрат на восстановление (млн. рублей)		Ориентировочные сроки ввода
			2002 год	2003 год	
Электроснабжение					
Восстановление распределительных подстанций и трансформаторных подстанций	260 ед.	80	20	20	2002-2005 годы
Восстановление ЛЭП и наружное освещение	145 ед.	90	25	25	2002-2005 годы
Итого			45	45	
Ленинский район г. Грозный					
Распределительные подстанции № 1, 7, 5, 19, 20, 26, 17	7 ед.	90	1	1	2002-2004 годы
Трансформаторные подстанции № 54, 58, 92, 216, 93, 121, 100, 60, 164, 185, 1, 510, 509, 324, 504, 505, 506, 507, 82, 199, 91, 194, 143, 3, 2, 513, 210, 7, 144, 176, 439, 180, 204, 226, 97, 438, 437, 443, 436, 181, 87, 188, 424, 423, 116, 182, 370, 365, 397, 435, 293, 343, 239, 150, 57, 157, 307, 398, 156, 345, 318, 338, 20, 44, 201, 461, 310, 292, 432, 481, 352, 367, 311, 353, 313, 315, 339, 69, 61, 213, 130, 234, 10, 158, 224	87 ед.	90	7	7	2002-2004 годы
Итого			8	8	
Старопромысловский район г. Грозный					
Распределительная подстанция № 10	1 ед.	80	0,9	0,5	2002-2003 годы

	Мощность (количество)	Степень разрушения (процентов)	Объем затрат на восстановление (млн. рублей)		Ориентировочные сроки ввода
			2002 год	2003 год	
Трансформаторные подстанции № 314, 246, 241, 242, 240, 294, 251, 252, 296, 244, 146, 145, 245, 247, 248, 249, 253, 256, 255, 257, 273, 297, 302, 317, 327, 328, 332, 331, 334, 335, 359, 362, 366, 375, 377, 378, 383, 385, 386, 395, 396, 432, 433, 434, 465, 466, 467, 468, 469, 470, 532, 254	52 ед.	80	7	7	2002-2004 годы
Итого			7,9	7,5	
Заводской район г.Грозный					
Распределительные подстанции № 15, 16	2 ед.	90	0,5	0,5	2002-2003 годы
Трансформаторные подстанции № 206, 94, 163, 142, 38, 126, 341, 45, 261, 262, 263, 99, 48, 53	14 ед.	90	1	1	2002-2004 годы
Итого			1,5	1,5	
Октябрьский район г.Грозный					
Распределительная подстанция № 9	1 ед.	90	0,5	0,5	2002-2004 годы
Трансформаторные подстанции № 215, 198, 65, 125, 463, 105, 106, 187, 76, 464, 430, 376, 129, 350, 215, 51, 68, 431	18 ед.	90	2,1	2,5	2002-2004 годы
Собственная база	1 ед.	90	3	3	2002-2005 годы
Итого			5,6	6	
Итого по г.Грозный			330	330	

	Мощность (количество)	Степень разрушения (процентов)	Объем затрат на восстановление (млн. рублей)		Ориентировочные сроки ввода
			2002 год	2003 год	
в том числе					
приобретение спецтехники, не входящей в смету строительно-восстановительных работ и не требующей монтажа			150	-	
Ведомственные объекты муниципального жилищно-коммунального хозяйства					
Водозаборы	16 ед.	80	18	18	2002-2004 годы
Водопроводы	244 км	90	11	11	2002-2004 годы
Котельные	21 ед.	85	9	9	2002-2004 годы
Трансформаторные подстанции	45 ед.	80	6	6	2002-2004 годы
Собственная база	13 ед.	70	10	10	2002-2004 годы
Ремонт автодорог	1200 тыс. кв.м	30	16	16	2002-2004 годы
Итого			70	70	
Гудермесский район					
Водоснабжение					
Водозабор "Черная речка"	31,6тыс. $м^3$/сут.	40	0,5	0,5	2002-2004 годы
Водопроводные сети	14 км	40	0,6	0,6	2002-2004 годы
Очистные сооружения	21,6тыс. $м^3$/сут.	40	0,4	0,4	2002-2003 годы
Теплоснабжение					
Котельная № 1	2,1 Гкал/час	50	0,2	0,2	2002-2004 годы

	Мощность (количество)	Степень разрушения (процентов)	Объем затрат на восстановление (млн. рублей)		Ориентировочные сроки ввода
			2002 год	2003 год	
Котельная № 2	4,5 Гкал/час	60	0,2	0,2	2002-2004 годы
Котельная № 3	3,6 Гкал/час	70	0,2	0,2	2002-2003 годы
Котельная № 4	0,55 Гкал/час	50	0,2	0,2	2002-2003 годы
Котельная № 5	2,5 Гкал/час	40	0,2	0,2	2002-2003 годы
Теплотрасса от котельной № 1	1,1 км	70	0,2	0,2	2002-2003 годы
Теплотрасса от котельной № 2	47 км	60	0,3	0,3	2002-2004 годы
Теплотрасса от котельной № 3	2,1 км	80	0,2	0,2	2002-2004 годы
	Электроснабжение				
Трансформаторные подстанции № 1-25	25 ед.	40	0,3	0,3	2002-2004 годы
Собственная база			0,5	0,5	2002-2004 годы
Итого по району			4	4	
	г.Аргун				
	Водоснабжение				
Водозабор	18,4тыс. $м^3$/сут.	100	2	2	2002-2004 годы
Водопроводные сети	8,4 км	40	1	1	2002-2004 годы
Очистные сооружения	17,5тыс. $м^3$/сут.	60	7	7	2002-2004 годы

	Мощность (количество)	Степень разрушения (процентов)	Объем затрат на восстановление (млн. рублей)		Ориентировочные сроки ввода
			2002 год	2003 год	
		Энергоснабжение			
Трансформаторные подстанции № 1, 4, 7, 8, 9, 14, 16, 17, 18	9 ед.	80	2	2	2002-2004 годы
		Теплоснабжение			
Ремонт теплотрассы	4 км	70	1	1	2002-2004 годы
Итого по г.Аргун			13	13	
		Курчалойский район			
		Водоснабжение			
Водопровод	4 км	40	1	1	2002-2004 годы
Котельные (мини)	10 ед.	50	1	1	2002-2004 годы
Итого по району			2	2	
		Ножай-Юртовский район			
		Водоснабжение			
Водопровод	8 км	60	1	1	2002-2004 годы
Котельные (мини)	2 ед.	40	1	1	2002-2004 годы
Итого по району			2	2	
		Веденский район			
		Водоснабжение			
Водозабор	0,6тыс. $м^3$/сут.	100	3	3	2002-2004 годы
Водопровод	20 км	80	1	1	2002-2004 годы

	Мощность (количество)	Степень разрушения (процентов)	Объем затрат на восстановление (млн. рублей)		Ориентировочные сроки ввода
			2002 год	2003 год	
Очистные сооружения	0,2тыс. м³/сут.	100	1	1	2002-2004 годы
Итого по району			5	5	
Шалинский район					
Водоснабжение					
Водозабор	9,6тыс. м³/сут.	50	0,8	0,8	2002-2004 годы
Электроснабжение					
Ремонт трансформаторных подстанций № 1, 2, 4	3 ед.	40	0,4	0,4	2002-2004 годы
Восстановлен ие ВЛ-0,4 кВ	13 км	40	0,8	0,8	2002-2004 годы
Итого по району			2	2	
г.Урус-Мартан					
Водоснабжение					
Водозабор	0,6 тыс. м³/сут.	100	1,5	1,5	2002-2003 годы
Водопровод	13 км	70	0,5	0,5	2002-2004 годы
Итого по г.Урус-Мартан			2	2	
Грозненский сельский район					
Водоснабжение					
Водозабор	0,8тыс. м³/сут.	70	1	1	2002-2004 годы
Водопроводные сети	30 км	60	1	1	2002-2004 годы
Итого по району			2	2	

	Мощность (количество)	Степень разрушения (процентов)	Объем затрат на восстановление (млн. рублей)		Ориентировочные сроки ввода
			2002 год	2003 год	
Сунженский район					
Водоснабжение					
Водозабор, ст.Серноводск	85,2тыс. м³/сут.	40	3	3	2002-2004 годы
Водопроводные сети	10,5 км	35	0,7	0,7	2002-2004 годы
Водонасосная станция, ст.Серноводск	3,8 тыс. м³/сут.	35	0,5	0,5	2002-2004 годы
Водопроводная башня СХТ, ст.Серноводск	50 куб.м	75	0,7	0,7	2002-2004 годы
Водопроводная башня, ст.Ассиновская	150 куб.м	75	0,5	0,5	2002-2004 годы
Водоотведение					
Очистные сооружения, ст.Серноводск	21,5тыс. м³/сут.	40	0,6	0,6	2002-2004 годы
Канализационные сети	12 км	35	0,5	0,5	2002-2004 годы
Теплоснабжение					
Котельная № 1, ст.Ассиновская	2,2 Гкал/час	40	0,5	0,5	2002-2004 годы
Котельная № 2, ст.Ассиновская	2 Гкал/час	40	0,5	0,5	2002-2004 годы
Котельная СХТ, ст.Серноводск	2,2 Гкал/час	40	0,5	0,5	2002-2004 годы
Котельные школ № 1, 2, 3, ст.Серноводск	6,6 Гкал/час	45	0,5	0,5	2002-2004 годы
Теплотрасса	14 км	35	1	1	2002-2004 годы
Собственная база	1 ед.	85	0,5	0,5	2002-2004 годы
Итого по району			10	10	

	Мощность (количество)	Степень разрушения (процентов)	Объем затрат на восстановление (млн. рублей)		Ориентировочные сроки ввода
			2002 год	2003 год	
Шатойский район					
Водоснабжение					
Водозабор	0,6 тыс. м/сут.	80	1	1	2002-2004 годы
Водопровод	7 км	70	0,6	0,6	2002-2004 годы
Электроснабжение					
Восстановление трансформаторных подстанций	5 шт.	75	0,6	0,6	2002-2004 годы
Восстановление ВЛ-0,4кВ	15,2 км	80	3,5	3,5	2002-2004 годы
Восстановление ВЛ-10кВ	4,4 км	70	1	1	2002-2004 годы
Собственная база		90	1,3	1,3	2002-2004 годы
Итого по району			8	8	
ВСЕГО			450	450	

Примечание. Перечень объектов и объем затрат на их восстановление уточняются по результатам комплексного обследования и разработки проектно-сметной документации.

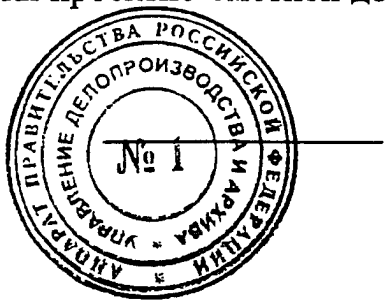

ПРИЛОЖЕНИЕ № 3
к федеральной целевой программе
"Восстановление экономики и социальной сферы
Чеченской Республики (2002 год
и последующие годы)"

ПЕРЕЧЕНЬ

восстанавливаемых объектов здравоохранения и санитарно-эпидемиологического надзора

	Мощность (количество мест)	Степень разрушения	Объем затрат на восстановление (млн. рублей)		Ориентировочные сроки ввода
			2002 год	2003 год	
I. Объекты здравоохранения					
г.Грозный					
Республиканская детская клиническая больница, пос.Черноречье	350/250	2-3	5	7	2002-2003 годы
Республиканский госпиталь ветеранов войн, ул.Кассиора, 11	250/200	1	-	4	2003 год
Республиканская туберкулезная больница, пр.Ленина, 306	360/-	3	-	2	2003-2004 годы
Республиканская станция переливания крови, ул.Киевская, 47	-	1-2	4,5	-	2002 год
Республиканский эндокринологический диспансер, ул.Красных фронтовиков, 23	-/150	1-2	1	-	2002 год
Республиканский онкологический диспансер, ул.Леонова, 17	150/240	1-2	5	10	2002-2003 годы
Республиканский противотуберкулезный диспансер, ул.Электротоковая	360/200	2	8,94	-	2002 год
Республиканская стоматологическая поликлиника им.З.Курумова, ул.Коммунистическая, 55	-/450	2	4,95	-	2002 год

	Мощность (количество мест)	Степень разрушения	Объем затрат на восстановление (млн. рублей)		Ориентировочные сроки ввода
			2002 год	2003 год	
Республиканская детская стоматологическая поликлиника, ул.Тухачевского, 5	-/300	1	2	-	2002 год
ХРСУ Министерства здравоохранения Чеченской Республики	-	2	6	-	2002 год
Аптечный склад	4 тыс.м^2	2-3	-	8	2003-2004 годы
Республиканский центр гнойно-септической хирургии, 30-й участок	150/-	1	1	-	2002 год
Родильный дом № 1, ул.Красных фронтовиков, 1	260/-	1	7,8	-	2002 год
Родильный дом № 2, ул.8-го Марта	250	2-3	1	-	2002 год
Больница № 3, ул.Красная Турбина	240/350	1	1	9	2002-2003 годы
Больница № 7, пер.Азовский, 1	180/150	1	0,5	-	2002 год
Больница № 9, ул.Тасуева, 10	525/480	2-3	4,08	10,94	2002-2003 годы
Больница № 10, Ленинский район	120/150	2	3	-	2002 год
Больница № 1, ул.Первомайская, 18	180/120	1-2	10,2	-	2002 год
Поликлиника № 2, п.Мичурина	-/480	1	5	-	2002 год
Поликлиника № 3, п.Маас (филиал)	-/150	1	0,5	-	2002 год
Поликлиника № 6, ул.Ялтинская, 12	-/500	1-2	4,7	-	2002 год
Поликлиника № 7, ул.Дьякова, 3	-/400	1-2	2,4	-	2002 год
Детская поликлиника № 3, пр.Кирова, 31а	-/250	1	1	-	2002 год

	Мощность (количество мест)	Степень разрушения	Объем затрат на восстановление (млн. рублей)		Ориентировочные сроки ввода
			2002 год	2003 год	
Детская поликлиника № 5, ул.Маяковского	- /480	1-2	6	-	2002 год
Республиканский медицинский колледж, ул.Маяковского, 88	1600	1-2	7	-	2002 год
Молочная кухня, ул.Ляпидевского, 19	10 тыс. порций	1-2	2	-	2002 год
Объединенный гараж и автомастерские, Старопромысловское шоссе	100/-	1-2	1	-	2002 год
Республиканская клиническая больница, ул.Первомайская, 4	810/1200	4	-	6	2003-2006 годы
Республиканский госпиталь ветеранов войн, ул.Жданова, 18	250/200	4	-	5	2003-2006 годы
Республиканский кожвендиспансер, ул.Интернациональная, 4	100/300	4	-	3	2003-2006 годы
Республиканский наркологический диспансер, ул.Бутырина, 36	100/250	3	-	3	2003-2005 годы
Ачхой-Мартановский район					
Центральная районная больница, с.Ачхой-Мартан	260/150	2	3	-	2002 год
Республиканская психбольница, с.Самашки	180/-	2-3	4,5	-	2002 год
Амбулатория, с.Бамут	-/100	3	0,1	2,4	2002-2003 годы
Фельдшерско-акушерский пункт, с.Старый Ачхой	-/70	1	0,9	-	2002 год
Амбулатория с.Янды	-/70	1	1,9	-	2002 год
Участковая больница, с.Самашки	50/-	1	2	-	2002 год
Фельдшерско-акушерские пункты:					
с.Катыр-Юрт	-/70	1	-	0,5	2003 год
с.Валерик	-/70	1	-	0,3	2003 год

	Мощность (количество мест)	Степень разрушения	Объем затрат на восстановление (млн. рублей)		Ориентировочные сроки ввода
			2002 год	2003 год	
с.Хамри-Ирзи	-/50	1	-	0,4	2003 год
с.Старый Ачхой	-/70	1	0,9	-	2002 год
Веденский район					
Центральная районная больница, с.Ведено	200/450	3	9,3	-	2002 год
Участковая больница, с.Махкеты	75/70	2	2	-	2002 год
Фельдшерско-акушерские пункты:					
с.Джани-Ведено	-/70	2	1,1	-	2002 год
с.Ца-Ведено	-/70	2	1,27	-	2002 год
с.Гуни	-/70	2	-	1,1	2003 год
с.Агинбатой	-/70	2	-	1	2003 год
с.Сельментаузен	-/70	2	-	1,3	2003 год
с.Беной	-/100	2	-	1,2	2003 год
с.Дарго	-/70	1	-	0,5	2003 год
с.Эрсеной	-/70	2	-	0,8	2003 год
с.Харачой	-/100	2	-	1,1	2003 год
Грозненский район					
Центральная районная больница, п.Мичурин	300/250	2-3	-	2	2003-2004 годы
Больница, с.Старые Атаги	50/150	2-3	1	3,1	2002-2003 годы
Амбулатория, с.Центарой	-/100	1	0,7	-	2002 год
Республиканский детский санаторий "Чишки"	250/300	2-3	1	11	2002-2003 годы
Амбулатория, ст.Петропавловская	-/70	1	0,3	-	2002 год
Амбулатория, п.Долинский	-/100	2	-	1,5	2003 год

	Мощность (количество мест)	Степень разрушения	Объем затрат на восстановление (млн. рублей)		Ориентировочные сроки ввода
			2002 год	2003 год	
Участковая больница, ст.Горячеисточненская	50/100	1	-	2,4	2003 год
Участковая больница, с.Гикало	50/70	1-2	-	2,1	2003 год
Фельдшерско-акушерские пункты:					
с.Дачу-Барзой	-/70	2	-	1,3	2003 год
с.Ханкала	-/100	2-3	-	1,7	2003 год
Чишки	-/70	3	-	2,1	2003 год
с.Ярыш-Мардой	-/70	2	-	1,2	2003 год
с.Майское	-/70	2	-	0,9	2003 год
с.Лаха-Варанды	-/70	2	-	1,4	2003 год
с.Центарой	-/70	1	-	0,7	2003 год
Амбулатория, с.Пригородное	-/100	2	-	2	2003 год
Амбулатория, с.Старая Сунжа	-/100	2	-	1,9	2003 год
Амбулатория, с.Куларш	-/100	1	-	0,8	2003 год
Гудермесский район					
Противотуберкулезный диспансер, г.Гудермес	150/250	2	2,85	-	2002 год
Участковая больница, п.Ойсхара	50/100	1-2	2,92	-	2002 год
Станция скорой медицинской помощи, г.Гудермес		1	0,1	-	2002 год
Республиканская психбольница с пристройкой, с.Дарбанхи	330	2-3	3,4	-	2002 год
Фельдшерско-акушерские пункты:					
с.Ишхой-Юрт	-/70	1	-	0,4	2003 год
с.Энгиной	-/70	1	-	0,4	2003 год

	Мощность (количество мест)	Степень разрушения	Объем затрат на восстановление (млн. рублей)		Ориентировочные сроки ввода
			2002 год	2003 год	
с.Джалка	-/70	2	-	1,2	2003 год
с.Азамат-Юрт	-/70	1	-	0,5	2003 год
Курчалойский район					
Центральная сельская больница, с.Курчалой	180/150	1	0,7	-	2002 год
Аптека, с.Курчалой	-	1	0,9	-	2002 год
Амбулатория, с.Гельдиген	-./100	2-3	-	1,7	2003 год
Амбулатория, с.Майртуп	-/100	1	-	0,7	2003 год
Амбулатория, с.Цацан-Юрт	-/100	2-3	-	1,6	2003 год
Амбулатория, с.Центарой	-/100	1-2	-	1,4	2003 год
Ножай-Юртовский район					
Центральная районная больница, с.Ножай-Юрт	230/150	2-3	1,5	-	2002 год
Участковая больница, с.Зандак	30/70	2	-	1,4	2003 год
Амбулатория, с.Ялхой-Мохк	-/100	2	-	1,8	2003 год
Наурский район					
Амбулатория, ст.Мекенская	-/110	1	0,5	-	2002 год
Участковая больница, ст.Калиновская	50/100	1	0,19	-	2002 год
Участковая больница, с.Алпатово	50/100	1	-	2,1	2003 год
Участковая больница, ст.Ищерская	50/70	1	-	1,7	2003 год
Участковая больница, ст.Николаевская	35/70	1	-	1,2	2003 год
Надтеречный район					
Гвардейская районная больница	100/150	1	-	2	2003 год

	Мощность (количество мест)	Степень разрушения	Объем затрат на восстановление (млн. рублей)		Ориентировочные сроки ввода
			2002 год	2003 год	
Бено-Юртовская участковая больница	35/100	1	-	1	2003 год
Знаменская врачебная амбулатория	-/100	1	-	0,8	2003 год
Братская врачебная амбулатория	-/100	1	-	0,5	2003 год
	Сунженский район				
Курорт "Серноводск-Кавказский"	500	2-3	5	10,76	2002-2004 годы
Участковая больница, ст.Ассиновская	35/100	2	1	-	2002 год
	Урус-Мартановский район				
Центральная сельская больница, г.Урус-Мартан	415/300	2	10	-	2002 год
Амбулатория, с.Рошни-Чу	-/70	2	-	1,2	2003 год
Амбулатория, с.Мартан-Чу	-/70	2	-	1,3	2003 год
Участковая больница, с.Гехи	35/100	2	-	1,9	2003 год
Участковая больница, с.Щалаши	35/100	2	-	2,4	2003 год
Фельдшерско-акушерские пункты:					
с.Комсомольское	-/70	3	0,4	-	2002 год
с.Танги-Чу	-/70	2	-	1,1	2003 год
с.Краснопартизанское	-/70	1-2	-	0,7	2003 год
	Шатойский район				
Центральная районная больница, с.Шатой	12/150	1-2	5,7	-	2002 год
	Шаройский район				
Амбулатория, с.Шарой	-/70	3	2,4	-	2002 год
Фельдшерско-акушерские пункты:					
с.Кири	-/70	3	0,2	-	2002 год

	Мощность (количество мест)	Степень разрушения	Объем затрат на восстановление (млн. рублей)		Ориентировочные сроки ввода
			2002 год	2003 год	
с.Кенхи	-/70	1	0,9	-	2002 год
с.Химой	-/70	1-2	-	1,1	2003 год
Шалинский район					
Центральная районная больница, с.Шали	545/350	2-3	2,5	-	2002 год
Шалинская центральная районная больница (терапевтический корпус)	60/-	3	-	4	2003-2004 годы
Республиканский центр медико-психологической реабилитации, с.Автуры	200/250	1-2	6	-	2002 год
Больница, с.Чири-Юрт	50/100	2	0,4	-	2002 год
Противотуберкулезный диспансер, с.Шали	110-150	2	0,7	-	2002 год
Амбулатория, с.Новые Атаги	-/70	1	-	0,7	2003 год
Амбулатория, с.Автуры	-/70	1-2	-	0,9	2003 год
Амбулатория (станция переливания крови), с.Белгатойская, ул.Киевская, 47	-/70	1	-	0,6	2003 год
Амбулатория, с.Герменчук	-/70	1	-	0,4	2003 год
Амбулатория, с.Дуба-Юрт	-/100	2-3	-	2,7	2003 год
Амбулатория, с.Меркер-Юрт	-/100	1-2	-	1,4	2003 год
Шелковской район					
Больница, ст.Карагалинская	100/150	1	0,9	-	2002 год
Участковая больница, ст.Червленая	35/70	1	-	1,3	2003 год
Бурунская участковая больница	35/70	1	-	1,1	2003 год
Амбулатория, ст.Гребенская	-/70	1	-	0,4	2003 год

	Мощность (количество мест)	Степень разрушения	Объем затрат на восстановление (млн. рублей)		Ориентировочные сроки ввода
			2002 год	2003 год	
Итум-Калинский район					
Амбулатория, с.Итум-Кали	-/100	3	1,5	-	2002 год
Итого			175,3	170	
II. Объекты санитарно-эпидемиологического надзора					
г.Грозный					
Республиканский центр Госсанэпиднадзора		3	11	8	2002-2003 годы
Городской центр Госсанэпиднадзора		2-3	7	3	2002-2003 годы
Дезстанция		2-3	4	0,5	2002-2003 годы
Грозненский район					
Центр Госсанэпиднадзора	-	2-3	2	1	2002-2003 годы
Наурский район					
Центр Госсанэпиднадзора, ст.Наурская	-	1-2	2	1	2002-2003 годы
Надтеречный район					
Центр Госсанэпиднадзора, с.Знаменка	-	1-2	1	2	2002-2003 годы
Шелковской район					
Центр Госсанэпиднадзора, ст.Шелковская	-	1-2	1,5	-	2002 год
Аргунский район					
Центр Госсанэпиднадзора, г.Аргун	-	1-2	2	1	2002-2003 годы
Шалинский район					
Центр Госсанэпиднадзора, г.Шали	-	1-2	1	1,5	2002-2003 годы
Курчалойский район					
Центр Госсанэпиднадзора, с.Курчалой	-	3	2	3	2002-2003 годы

	Мощность (количество мест)	Степень разрушения	Объем затрат на восстановление (млн. рублей)		Ориентировочные сроки ввода
			2002 год	2003 год	
Веденский район					
Центр Госсанэпиднадзора, с.Ведено	-	1-2	1	1	2002-2003 годы
Шатойский район					
Центр Госсанэпиднадзора, с.Шатой	-	3	2	3	2002-2003 годы
Ножай-Юртовский район					
Центр Госсанэпиднадзора, с.Ножай-Юрт	-	1	1,2	1	2002-2003 годы
Урус-Мартановский район					
Центр Госсанэпиднадзора, г.Урус-Мартан	-	1-2	1,5	2	2002-2003 годы
Ачхой-Мартановский район					
Центр Госсанэпиднадзора, с.Ачхой-Мартан	-	2	1,5	2	2002-2003 годы
Итого по санитарно-эпидемиологическому надзору			40,7	30	
ВСЕГО			216	200	

Примечание. Перечень объектов и объем затрат на их восстановление уточняются по результатам комплексного обследования и разработки проектно-сметной документации.

АППАРАТ ПРАВИТЕЛЬСТВА РОССИЙСКОЙ ФЕДЕРАЦИИ * УПРАВЛЕНИЕ ДЕЛОПРОИЗВОДСТВА И АРХИВА * № 1

ПРИЛОЖЕНИЕ № 4
к федеральной целевой программе
"Восстановление экономики и социальной сферы
Чеченской Республики (2002 год
и последующие годы)"

Перечень восстанавливаемых учреждений образования

	Мощность (количество мест)	Степень разрушения (процентов)	Объем затрат на восстановление (млн.рублей)		Ориентировочные сроки ввода
			2002 год	2003 год	
Ачхой-Мартановский район					
Средняя школа № 1	653	-	-	-	2002 год*
Средняя школа № 2	680	-	0,567	-	2002 год
Средняя школа № 3	350	30	0,567	-	2002 год
Средняя школа № 4	490	-	-	0,6	2003 год
Средняя школа № 5	290	20	-	0,6	2003 год
Средняя школа № 6	600	30	-	0,6	2003 год
Начальная средняя школа № 1	300	20	-	0,7	2003 год
Начальная средняя школа № 2	300	20	-	1	2003 год
Валерикская средняя школа № 1	600	-	0,519	-	2002 год
Валерикская средняя школа № 2	600	-	0,522	-	2002 год
Валерикская начальная школа	150	60	-	0,4	2003 год
Катыр-Юртовская средняя школа № 1	700	20	-	0,55	2003 год
Катыр-Юртовская средняя школа № 3	320	80	-	0,4	2003 год
Самашкинская средняя школа № 2	460	20	-	-	2002 год*
Самашкинская средняя школа № 3	500	-	0,456	-	2002 год

	Мощность (количество мест)	Степень разрушения (процентов)	Объем затрат на восстановление (млн.рублей)		Ориентировочные сроки ввода
			2002 год	2003 год	
Самашкинская основная школа	440	100	-	0,6	2003 год
Закан-Юртовская средняя школа № 1	500	20	-	-	2002 год*
Закан-Юртовская средняя школа № 2	600	20	-	0,3	2003 год
Давыденковская школа	320	-	0,475	-	2002 год
Ново-Шароевская средняя школа	420	-	-	-	2002 год*
Шаами-Юртовская средняя школа	320	70	-	1	2003 год
Хамби-Ирзевская средняя школа	320	20	0,438	-	2002 год
Яндийская средняя школа	320	-	-	-	2002 год*
	Веденский район				
Средняя школа № 1	420	-	0,5	-	2002 год
Средняя школа № 2	620	-	0,514	-	2002 год
Дышне-Веденская средняя школа № 1	300	60	-	0,5	2003 год
Дышне-Веденская средняя школа № 2	320	40	-	0,1	2003 год
Харочойская средняя школа	320	50	-	0,5	2003 год
Махкетинская средняя школа	540	-	0,565	-	2002 год
Хаттунинская средняя школа	320	-	0,529	-	2002 год
Тевзинская средняя школа	320	40	-	1,2	2003 год
Сельментаузенская средняя школа	270	-	0,552	-	2002 год
Дуц-Хугорская начальная школа	70	40	-	-	2002 год*
Элистанжинская средняя школа	190	-	0,538	-	2002 год

	Мощность (количество мест)	Степень разрушения (процентов)	Объем затрат на восстановление (млн.рублей)		Ориентировочные сроки ввода
			2002 год	2003 год	
Верхатойская средняя школа	120	20	-	-	2002 год*
Нефтянская основная школа	80	80	-	1,0	2003 год
Гунинская средняя школа	120	40	-	-	2002 год*
Ца-Веденская начальная школа	320	80	-	-	2002 год*
Эшилхатойская средняя школа	120	80	-	-	2002 год*
Первомайская средняя школа	160	60	-	-	2002 год*
Агиш-Батойская средняя школа	170	40	-	-	2002 год*
Эрсинойская средняя школа	150	-	-	-	2002 год*
Шарды-Мохкская средняя школа	120	80	-	0,5	2003 год
Тазинкалинская средняя школа	100	20	-	0,5	2003 год
Белготойская основная школа	120	50	-	1,0	2003 год
Старо-Курчалойская средняя школа	190	50	-	1,0	2003 год
Ново-Курчалойская средняя школа	70	50	-	0,5	2003 год
Бенойская основная школа	80	40	-	1,0	2003 год
Октябрьская средняя школа	160	-	0,295	-	2002 год
Даргинская средняя школа № 2	140	70	-	-	2002 год*
Школа-интернат № 8	220	501	0,567	0,933	2002-2003 годы

	Мощность (количество мест)	Степень разрушения (процентов)	Объем затрат на восстановление (млн.рублей)		Ориентировочные сроки ввода
			2002 год	2003 год	
Грозненский район					
Комсомольская средняя школа	320	40	0,379	-	2002 год
Старо-Сунженская средняя школа № 1	640	100	-	-	2002 год*
Алхан-Юртская средняя школа	320	40	-	1,0	2003 год
Нагорненская средняя школа	320	50	-	1,0	2003 год
Побединская средняя школа	540	-	-	-	2002 год*
Пригородненская средняя школа	360	10	0,521	0,5	2002-2003 годы
Беркат-Юртовская средняя школа	220	40	-	1,0	2003 год
Старо-Атагинская средняя школа № 2	620	30	0,388	-	2002 год
Первомайская средняя школа	640	20	-	-	2002 год*
Комсомольская начальная школа	240	50	-	-	2002 год*
Гикаловская средняя школа	720	15	-	0,5	2003 год
Пионерская начальная школа	240	35	-	0,5	2003 год
Лаха-Вардинская средняя школа	150	20	-	0,5	2003 год
Ярыш-Мардинская средняя школа	150	40	-	0,5	2003 год
Старо-Атагинская средняя школа №1	280	-	0,403	-	2002 год
Петропавловская средняя школа	570	-	-	-	2002 год*
Радужненская основная школа	190	30	-	-	2002 год*

	Мощность (количество мест)	Степень разрушения (процентов)	Объем затрат на восстановление (млн.рублей)		Ориентировочные сроки ввода
			2002 год	2003 год	
Красностепновская начальная школа	150	40	-	0,5	2003 год
Дачу-Борзоевская средняя школа	320	40	-	0,5	2003 год
Старо-Атагинская средняя школа № 3	320	30	-	-	2002 год*
Пролетарская средняя школа	180	40	-	0,5	2003 год
Правобережная средняя школа № 1	400	60	-	0,6	2003 год
Чечен-Аульская средняя школа № 1	320	50	-	-	2002 год*
Центароевская средняя школа	280	30	-	-	2002 год*
Набережненская средняя школа	20	20	-	-	2002 год*
Толстой-Юртовская средняя школа № 1	520	-	-	-	2002 год*
Старо-Сунженская средняя школа № 2	340	15	-	-	2002 год*
Ильиновская средняя школа	200	15	-	-	2002 год*
Долинская средняя школа	640	25	-	-	2002 год*
Алхан-Калинская средняя школа № 2	340	30	-	-	2002 год*
Алхан-Калинская средняя школа № 3	670	30	0,567	-	2002 год
Алхан-Калинская средняя школа № 1	670	80	0,5	-	2002 год
Бартхоевская основная школа	40	80	-	1,5	2003 год
Октябрьская средняя школа	620	30	-	-	2002 год*
Горячеисточненская средняя школа	120	70	-	-	2002 год*

	Мощность (количество мест)	Степень разруше-ния (процен-тов)	Объем затрат на восстановление (млн.рублей)		Ориенти-ровочные сроки ввода
			2002 год	2003 год	
Виноградовская средняя школа	360	60	-	0,6	2003 год
г.Гудермес					
Гимназия № 1	440	90	-	1,0	2003 год
Средняя школа № 2	640	40	-	0,65	2003 год
Средняя школа № 3	620	20	-	-	2002 год*
Средняя школа № 4	620	-	0,55	-	2002 год
Средняя школа № 5	560	-	0,6	-	2002 год
Средняя школа № 8	270	40	-	1,0	2003 год
Начальная школа № 1	140	20	-	-	2002 год*
Начальная школа № 2	160	40	-	0,5	2003 год
Гудермесский район					
Мелхинская средняя школа	1600	20	-	-	2002 год*
Ойсхарская средняя школа № 1	360	-	-	-	2002 год
Ойсхарская основная школа № 1	200	40	0,7	-	2002 год*
Ойсхарская основная школа № 2	120	30	-	0,6	2003 год
Ойсхарская средняя школа № 2	540	-	-	-	2002 год*
Билтай-Юртовская средняя школа	270	30	-	-	2002 год*
Хази-Юртовская средняя школа	320	30	-	-	2002 год*
Энгель-Юртовская средняя школа № 1	640	-	-	-	2002 год*
Энгель-Юртовская средняя школа № 2	370	30	-	0,5	2003 год
Герзельская средняя школа	240	-	-	-	2002 год*

	Мощность (количество мест)	Степень разруше-ния (процен-тов)	Объем затрат на восстановление (млн.рублей)		Ориенти-ровочные сроки ввода
			2002 год	2003 год	
Ново-Герзельская средняя школа	240	50	-	-	2002 год*
Ишхой-Юртовская средняя школа	320	30	-	-	2002 год*
Илсхан-Юртовская средняя школа № 1	420	-	0,567	-	2002 год
Илсхан-Юртовская средняя школа № 2	240	20	-	0,4	2003 год
Энгинойская средняя школа	360	40	-	-	2002 год*
Джалкинская средняя школа	160	40	-	1,0	2003 год
Джалкинская основная школа	120	30	-	0,7	2003 год
Дарбанхинская средняя школа	320	-	0,22	-	2002 год
Брагунская средняя школа	320	-	0,3	0,766	2002-2003 годы
Комсомольская средняя школа	240	-	-	-	2002 год*
Хангаш-Юртовская средняя школа	240	30	-	0,7	2003 год
Азамат-Юртовская средняя школа	320	30	-	-	2002 год*
Шуанинская средняя школа	240	40	-	-	2002 год*
Итум-Калинский район					
Итум-Калинская средняя школа	320	-	14	-	2002 год
Тазбичинская средняя школа	210	-	-	-	2002 год*
Гуховская средняя школа	180	30	0,456	0,5	2002-2003 годы

	Мощность (количество мест)	Степень разрушения (процентов)	Объем затрат на восстановление (млн.рублей)		Ориентировочные сроки ввода
			2002 год	2003 год	
Ушконаевская средняя школа	220	7	-	-	2002 год*
Ведучинская основная школа	160	8	-	0,5	2003 год
Канадоевская основная школа	100	7	-	-	2002 год*
Гучум-Калинская основная школа	160	3	-	0,5	2003 год
Бугароевская основная школа	160	3	-	-	2002 год*
Зумсоевская основная школа	160	1	-	0,5	2003 год
	Надтеречный район				
Братская средняя школа	320	30	-	-	2002 год*
Гвардейская средняя школа № 1	240	40	-	-	2002 год*
Гвардейская средняя школа № 2	320	-	-	0,4	2003 год
Бено-Юртовская средняя школа	320	50	-	-	2002 год*
Знаменская средняя школа № 1	240	20	-	-	2002 год*
Знаменская средняя школа № 2	320	30	-	-	2002 год*
Знаменская средняя школа № 3	320	40	-	-	2002 год*
Верхне-Наурская средняя школа № 1	320	20	-	0,4	2003 год
Верхне-Наурская средняя школа № 2	320	30	-	-	2002 год*
Надтеречная средняя школа № 1	320	40	-	-	2002 год*
Надтеречная средняя школа № 3	-	-	-	-	2002 год*

	Мощность (количество мест)	Степень разрушения (процентов)	Объем затрат на восстановление (млн.рублей)		Ориентировочные сроки ввода
			2002 год	2003 год	
Мекен-Юртовская средняя школа	240	50	-	-	2002 год*
Зебир-Юртовская средняя школа	100	60	-	0,6	2003 год
Калаусская средняя школа	100	40	-	-	2002 год*
Горагорская средняя школа № 1	240	-	-	-	2002 год*
Горагорская средняя школа № 2	640	30	0,6	-	2002 год
	Наурский район				
Свободинская начальная школа	120	70	-	-	2002 год*
Калиновская начальная школа	240	-	-	-	2002 год*
Ищерская начальная школа	160	25	-	-	2002 год*
Новотерская начальная школа	100	20	-	-	2002 год*
Капустинская начальная школа	100	25	-	-	2002 год*
Корнеевская начальная школа	100	25	-	-	2002 год*
Наурская средняя школа	320	20	-	-	2002 год*
Ищерская средняя школа	640	30	0,541	-	2002 год
Рубежненская средняя школа	640	30	-	-	2002 год*
Алпатовская средняя школа	800	35	-	-	2002 год*
Наурская средняя школа № 1	850	20	-	-	2002 год*
Наурская средняя школа № 2	620	20	-	-	2002 год*

	Мощность (количество мест)	Степень разрушения (процентов)	Объем затрат на восстановление (млн.рублей)		Ориентировочные сроки ввода
			2002 год	2003 год	
Чернокозовская средняя школа	320	20	-	-	2002 год*
Мекенская средняя школа	620	35	-	-	2002 год*
Савельевская средняя школа	240	20	0,283	-	2002 год
Калиновская средняя школа	320	30	-	-	2002 год*
Новотерская средняя школа	400	25	-	0,4	2003 год
Ульяновская средняя школа	640	50	-	-	2002 год*
Левобережная средняя школа	640	20	-	-	2002 год*
Юбилейная средняя школа	240	25	-	0,4	2003 год
Новосолукшинская средняя школа	320	25	-	-	2002 год*
Фрунзенская средняя школа	320	30	-	-	2002 год*
Николаевская средняя школа	320	25	-	0,6	2003 год
Ножай-Юртовский район					
Гендергенская средняя школа	150	15	-	-	2002 год*
Саянская средняя школа	150	65	0,422	-	2002 год
Чари-Мохская основная школа	150	15	-	-	2002 год*
Бильтинская основная школа	150	15	-	-	2002 год*
Турти-Хуторская средняя школа	240	20	-	-	2002 год*
Гордалинская средняя школа	160	15	-	0,5	2003 год
Довлет-Хуторская основная школа	150	15	-	-	2002 год*

	Мощность (количество мест)	Степень разруше-ния (процен-тов)	Объем затрат на восстановление (млн.рублей)		Ориенти-ровочные сроки ввода
			2002 год	2003 год	
Мескетинская средняя школа	150	50	0,3	-	2002 год
Ножай-Юртовская средняя школа № 3	240	20	-	-	2002 год*
Зандакская средняя школа № 2	320	40	0,3	-	2002 год
Даттахская средняя школа	150	15	-	-	2002 год*
Ишхой-Хуторская основная школа	150	30	-	0,5	2003 год
Средняя школа, с.Галайты	640	15	-	-	2002 год*
Средняя школа, с.Байтарки	840	65	-	-	2002 год*
Симсирская средняя школа	240	40	-	-	2002 год*
Гилянская основная школа	150	30	-	-	2002 год*
Саясанская основная школа	180	20	-	-	2002 год*
Ново-Замой-Юртовская основная школа	120	15	0,5	-	2002 год
Бешир-Ирзуйская основная школа	150	15	-	-	2002 год*
Бенойская средняя школа	340	70	-	-	2002 год*
Гилянская средняя школа	150	15	0,3	-	2002 год
Оси-Юртовская основная школа	150	70	-	-	2002 год*
Алханская основная школа	160	10	-	-	2002 год*
Бетти-Мохкская средняя школа	150	20	-	-	2002 год*
Энгинойская средняя школа	300	15	-	-	2002 год*
Айти-Мохкская средняя школа	150	30	-	-	2002 год*
Зандак-Арайская средняя школа	150	15	-	-	2002 год*
Ножай-Юртовская средняя школа № 2	640	25	0,433	-	2002 год
Беной-Веденская средняя школа	320	30	-	-	2002 год*

	Мощность (количество мест)	Степень разрушения (процентов)	Объем затрат на восстановление (млн.рублей)		Ориентировочные сроки ввода
			2002 год	2003 год	
Шуанинская основная школа	150	40	0,3	-	2002 год
Аллеройская средняя школа	380	15	-	-	2002 год*
Ножай-Юртовская средняя школа № 1	640	70	-	-	2002 год*
Бас-Гордалинская основная школа	150	15	-	-	2002 год*
Центаройская основная школа	150	40	0,559	-	2002 год
Хочи-Арайская основная школа	150	10	-	-	2002 год*
Чечел-Хийская основная школа	120	40	0,3	-	2002 год
Корен-Бенойская основная школа	120	10	-	-	2002 год*
Рансолчуйская средняя школа	320	50	0,3	0,2	2002-2003 годы
Зандакская средняя школа № 1	380	50	-	0,5	2003 год
Рогун-Кожанская средняя школа	240	15	0,35	-	2002 год
Ножай-Юртовская основная школа	150	-	0,567	-	2002 год
Средняя школа, с.Балан-Су	150	20	-	-	2002 год*
Основная школа, с.Булгат-Ирзу	150	15	0,2	-	2002 год
Основная школа, с.Стерг-Керг	150	15	0,2	0,3	2002-2003 годы
Средняя школа, с.Согунты	150	18	-	-	2002 год*
Средняя школа. с.Чурчи-Ирзу	220	65	0,476	-	2002 год
Средняя школа, с.Шовхал-Бердин	260	15	-	-	2002 год*

	Мощность (количество мест)	Степень разрушения (процентов)	Объем затрат на восстановление (млн.рублей)		Ориентировочные сроки ввода
			2002 год	2003 год	
Сунженский район					
Ассиновская средняя школа № 1	620	20	0,7	-	2002 год
Ассиновская средняя школа № 2	320	20	0,349	-	2002 год
Серноводская средняя школа № 1	420	20	0,15	-	2002 год
Серноводская средняя школа № 2	180	20	0,529	-	2002 год
Серноводская средняя школа № 3	320	20	0,45	-	2002 год
Серноводская средняя школа № 4	582	20	-	0,65	2003 год
Серноводская начальная школа № 1	160	20	0,65	-	2002 год
Урус-Мартановский район					
Урус-Мартановская средняя школа № 1	920	20	0,2	-	2002 год
Урус-Мартановская средняя школа № 2	240	-	0,69	-	2002 год
Урус-Мартановская средняя школа № 3	640	40	0,3	-	2002 год
Урус-Мартановская средняя школа № 4	640	40	-	0,4	2003 год
Урус-Мартановская средняя школа № 5	640	25	-	-	2002 год*
Урус-Мартановская средняя школа № 6	640	30	0,2	-	2002 год
Урус-Мартановская средняя школа № 7	720	30	0,2	-	2002 год
Алхан-Юртовская средняя школа № 1	640	40	0,503	-	2002 год

	Мощность (количество мест)	Степень разрушения (процентов)	Объем затрат на восстановление (млн.рублей)		Ориентировочные сроки ввода
			2002 год	2003 год	
Алхан-Юртовская средняя школа № 2	320	50	0,488	-	2002 год
Гехинская средняя школа № 1	320	20	0,537	-	2002 год
Гехинская средняя школа № 2	320	50	0,524	-	2002 год
Гехинская средняя школа № 3	320	20	-	-	2002 год*
Гехинская средняя школа № 4	320	75	-	-	2002 год*
Мичуринская начальная школа	60	50	0,499	-	2002 год
Средняя школа № 1, с.Гойты	180	40	0,234	-	2002 год
Средняя школа № 2, с.Гойты	320	50	-	-	2002 год*
Средняя школа № 3, с.Гойты	320	20	-	0,35	2003 год
Средняя школа № 4, с.Гойты	120	20	0,5	-	2002 год
Тангинская средняя школа	220	50	0,5	-	2002 год
Средняя школа № 1, с.Рошни-Чу	640	20	-	-	2002 год*
Средняя школа № 2, с.Рошни-Чу	320	50	0,477	-	2002 год
Шалажинская средняя школа № 1	320	20	-	0,4	2003 год
Шалажинская средняя школа № 2	320	20	0,635	-	2002 год
Алхазуровская средняя школа	320	30	-	-	2002 год*
Алхазуровская начальная школа	160	80	0,543	-	2002 год
Гойская средняя школа	160	80	0,407	-	2002 год
Гойчунская средняя школа	260	100	-	-	2002 год*
Средняя школа, с.Мартан-Чу	280	80	0,4	-	2002 год

	Мощность (количество мест)	Степень разрушения (процентов)	Объем затрат на восстановление (млн.рублей)		Ориентировочные сроки ввода
			2002 год	2003 год	
Средняя школа, с.Гехи-Чу	340	50	0,423	-	2002 год
Шалажинская начальная школа	180	50	-	0,3	2003 год
Интернат № 16	300	50	0,817	-	2002 год
	Курчалойский район				
Курчалоевская средняя школа №1	540	20	0,501	-	2002 год
Курчалоевская средняя школа №2	570	40	0,409	-	2002 год
Майртупская основная школа	120	50	0,5	0,5	2002-2003 годы
Майртупская средняя школа	320	70	0,515	-	2002 год
Цацан-Юртовская средняя школа № 1	320	20	-	-	2002 год*
Цацан-Юртовская средняя школа № 3	350	50	0,5	0,5	2002-2003 годы
Бачи-Юртовская средняя школа № 1	320	45	-	-	2002 год*
Бачи-Юртовская средняя школа № 2	360	60	-	-	2002 год*
Бачи-Юртовская средняя школа № 3	240	50	0,7	-	2002 год
Гельдегинская средняя школа № 1	320	-	0,541	-	2002 год
Гельдегинская средняя школа № 2	620	50	-	-	2002 год*
Центороевская средняя школа	320	40	-	-	2002 год*
Центороевская основная школа	160	50	0,25	-	2002 год
Агерешкинская основная школа	80	30	-	0,2	2003-2005 годы
Хеди-Хуторская средняя школа	160	100	-	0,5	2003-2005 годы

	Мощность (количество мест)	Степень разрушения (процентов)	Объем затрат на восстановление (млн.рублей)		Ориентировочные сроки ввода
			2002 год	2003 год	
Ялхой-Мохкская средняя школа	350	50	-	-	2002 год*
Регитинская средняя школа	160	50	0,3	-	2002 год
Бельтинская средняя школа	160	80	-	0,7	2003-2005 годы
Ники-Хитинская основная школа	90	100	0,5	-	2002 год
Джугуринская средняя школа	320	60	0,5	-	2002 год
Джалгаргинская средняя школа	120	100	0,5	-	2002 год
Кореньенойская основная школа	80	20	-	0,3	2003 год
Усум-Хуторская основная школа	120	100	-	0,3	2003 год
Экиналинская средняя школа	320	50	-	-	2002 год*
		Шаройский район			
Кенхинская средняя школа	320	40	0,549	-	2002 год
Шаройская основная школа	120	50	0,45	-	2002 год
Химединская основная школа	120	40	0,3	-	2002 год
Школхинская основная школа	120	30	0,2	-	2002 год
		Шатойский район			
Шатойская средняя школа	320	90	0,552	-	2002 год
Вашендароевская средняя школа	120	25	0,3	-	2002 год
Борзоевская средняя школа	320	96	0,567	-	2002 год

	Мощность (количество мест)	Степень разрушения (процентов)	Объем затрат на восстановление (млн.рублей)		Ориентировочные сроки ввода
			2002 год	2003 год	
Верхне-Варандинская средняя школа	240	38	0,567	-	2002 год
Даевская средняя школа	120	50	-	-	2002 год*
Улус-Кертоевская средняя школа	320	100	-	-	2002 год*
Хал-Келоевская средняя школа	320	15	-	-	2002 год*
Паматоевская средняя школа	320	30	0,337	-	2002 год
Асламбек-Шериповская средняя школа	180	20	0,482	-	2002 год
Урдюхоевская основная школа	120	15	0,253	-	2002 год
Николаевская основная школа	120	10	-	-	2002 год*
Бекум-Калинская основная школа	100	20	-	-	2002 год*
Нохче-Келоевская основная школа	120	100	-	0,4	2003-2005 годы
Шаро-Аргунская начальная школа	120	80	0,3	0,2	2002-2003 годы
		Шалинский район			
Шалинская средняя школа № 1	320	20	0,6	-	2002 год
Шалинская средняя школа № 3	320	100	-	0,3	2003 год
Шалинская средняя школа № 4	360	30	0,724	-	2002 год
Шалинская средняя школа № 5	360	25	0,2	-	2002 год
Шалинская средняя школа № 6	320	20	0,4	-	2002 год
Шалинская средняя школа № 7	340	100	0,5	0,5	2002-2003 годы

	Мощность (количество мест)	Степень разруше-ния (процен-тов)	Объем затрат на восстановление (млн.рублей)		Ориенти-ровочные сроки ввода
			2002 год	2003 год	
Шалинская средняя школа № 8	360	40	0,3	-	2002 год
Шалинская средняя школа № 9	240	35	0,6	-	2002 год
Шалинская средняя школа № 10	380	15	-	-	2002 год*
Автуринская средняя школа № 1	320	30	0,2	-	2002 год
Автуринская средняя школа № 2	420	50	0,7	-	2002 год
Агиштинская средняя школа	480	70	-	-	2002 год*
Герменчукская средняя школа	360	10	0,6	-	2002 год
Герменчукская начальная школа	160	15	0,3	-	2002 год
Сержень-Юртовская средняя школа № 1	420	55	-	-	2002 год*
Сержень-Юртовская средняя школа № 2	360	45	0,25	-	2002 год
Новоатагинская средняя школа № 1	420	30	-	0,55	2003 год
Новоатагинская средняя школа № 2	360	30	-	0,4	2003 год
Новоатагинская основная школа № 3	160	10	-	-	2002 год*
Новоатагинский интернат № 10	480	10	-	-	2002 год*
Мескер-Юртовская основная школа	120	80	0,3	-	2002 год
Мескер-Юровская средняя школа	420	15	0,1	-	2002 год
Чири-Юртовская средняя школа	220	85	0,352	-	2002 год
Дуба-Юртовская средняя школа	240	100	0,6	-	2002 год

	Мощность (количество мест)	Степень разрушения (процентов)	Объем затрат на восстановление (млн.рублей)		Ориентировочные сроки ввода
			2002 год	2003 год	
Белгатойская средняя школа	240	35	0,5	-	2002 год
	Шелковской район				
Шелковская средняя школа № 1	470	15	0,2	-	2002 год
Шелковская средняя школа № 2	770	5	-	-	2002 год*
Червленская средняя школа	320	5	-	-	2002 год*
Каргалинская средняя школа	240	25	-	-	2002 год*
Дубовская средняя школа	320	20	-	-	2002 год*
Сары-Суйская средняя школа	320	20	0,528	-	2002 год
Курдюковская средняя школа	240	15	-	-	2002 год*
Гребенская средняя школа	920	20	-	-	2002 год*
Старогладовская средняя школа	420	25	0,3	0,2	2002-2003 годы
Новощедринская средняя школа	400	20	0,2	0,3	2002-2003 годы
Кобинская средняя школа	270	25	-	-	2002 год*
Бурудинская средняя школа	320	30	-	-	2002 год*
Шелкозаводская средняя школа	320	30	-	-	2002 год*
Воскресеновская средняя школа	240	25	-	-	2002 год*
Каршыга Аульская средняя школа	180	15	-	-	2002 год*
Харьковская основная школа	100	15	-	-	2002 год*
Старощедринская основная школа	220	35	0,3	0,2	2002-2003 годы

	Мощность (количество мест)	Степень разрушения (процентов)	Объем затрат на восстановление (млн.рублей)		Ориентировочные сроки ввода
			2002 год	2003 год	
Бороздиновская основная школа	180	70	0,3	-	2002 год
Ораз-Аульская основная школа	60	25	-	-	2002 год*
Червленно-Узловая средняя школа	320	70	0,4	-	2002 год
Червленская основная школа	120	70	-	0,5	2003 год
Мирненская основная школа	120	15	-	0,3	2003 год
Лесхозовская основная школа	120	15	0,5	-	2002 год
		г.Аргун			
Средняя школа № 1	640	40	0,4	-	2002 год
Средняя школа № 2	730	50	0,368	-	2002 год
Средняя школа № 3	640	65	0,4	0,3	2002-2003 годы
Средняя школа № 5	420	30	1	1	2002-2003 годы
		г.Грозный			
		Ленинский район			
Средняя школа № 38	850	80	0,5	0,5	2002-2003 годы
Средняя школа № 41	1600	50	-	-	2002 год*
Средняя школа № 36	320	50	0,5	0,5	2002-2003 годы
Средняя школа № 60	1200	55	1,066	-	2002 год
Средняя школа № 56	1200	55	1	1	2002-2003 годы
Средняя школа № 7	640	60	0,737	-	2002 год
Средняя школа № 14	960	60	-	-	2002 год*
Средняя школа № 8	1600	70	-	-	2002 год*

	Мощность (количество мест)	Степень разрушения (процентов)	Объем затрат на восстановление (млн.рублей)		Ориентировочные сроки ввода
			2002 год	2003 год	
Средняя школа № 42	920	80	1,3	-	2002 год
Средняя школа № 48	850	60	1	0,5	2002-2004 годы
Средняя школа № 15	840	70	1	0,5	2002-2004 годы
Вспомогательная школа	40	80	1	0,5	2002-2004 годы
Лицей № 1	800	70	0,3	0,3	2002-2004 годы
Средняя школа № 22	-	-	1	0,5	2002-2004 годы
	Октябрьский район				
Средняя школа № 28	250	100	0,5	0,5	2002-2004 годы
Средняя школа № 9	1250	100	0,5	0,3	2002-2004 годы
Средняя школа № 57	360	100	-	-	2002 год*
Средняя школа № 18	1200	60	1	1	2002-2004 годы
Средняя школа № 53	950	50	0,66	-	2002 год
Средняя школа № 46	1200	75	0,6	0,6	2002-2004 годы
Средняя школа № 30	640	75	0,5	0,5	2002-2004 годы
Средняя школа № 91	750	100	-	0,5	2003-2004 годы
Средняя школа № 16	640	60	1	0,5	2002-2004 годы
Средняя школа № 106	1000	100	0,5	0,5	2002-2004 годы
Средняя школа № 34	840	50	0,971	-	2002 год
Средняя школа № 29	540	60	1,092	-	2002 год
Средняя школа № 51	720	65	1	1	2002-2004 годы
Средняя школа № 23	1200	45	1	1	2002-2004 годы

	Мощность (количество мест)	Степень разруше-ния (процен-тов)	Объем затрат на восстановление (млн.рублей)		Ориенти-ровочные сроки ввода
			2002 год	2003 год	
Промгимназия № 97	-	-	0,5	1	2002-2004 годы
Старопромысловский район					
Средняя школа № 11	560	50	0,4	0,4	2002-2004 годы
Средняя школа № 17	240	40	0,5	0,3	2002-2004 годы
Средняя школа № 33	1400	25	1,468	-	2002 год
Средняя школа № 61	1200	75	0,6	0,4	2002-2004 годы
Средняя школа № 54	960	70	0,4	0,3	2002-2003 годы
Средняя школа № 49	1200	70	0,4	0,6	2002-2004 годы
Средняя школа № 44	1200	40	0,3	0,8	2002-2004 годы
Средняя школа № 37	1200	40	0,5	0,3	2002-2004 годы
Средняя школа № 26	350	25	0,760	-	2002 год
Средняя школа № 27	180	65	0,4	0,4	2002-2004 годы
Средняя школа № 24	350	45	1	2	2002-2003 годы
Средняя школа № 10	400	40	-	-	2002 год*
Детский сад	-	-	-	0,8	2003-2005 годы
Детский сад "Счастье"	-	-	-	0,5	2003-2005 годы
Заводской район					
Средняя школа № 39	1200	45	0,4	0,6	2002-2004 годы
Средняя школа № 6	240	100	0,5	0,3	2002-2004 годы

	Мощность (количество мест)	Степень разрушения (процентов)	Объем затрат на восстановление (млн.рублей)		Ориентировочные сроки ввода
			2002 год	2003 год	
Школа-интернат № 1	300	40	0,7	-	2002 год
Средняя школа № 58	960	40	0,3	0,3	2002-2004 годы
Средняя школа № 20	1200	75	-	-	2002 год*
Средняя школа № 50	460	60	0,7	-	2002 год
Средняя школа № 35	800	45	0,5	0,3	2002-2004 годы
Средняя школа № 47	1200	50	-	-	2002 год*
Средняя школа № 21	-	-	0,4	0,4	2002-2004 годы
Средняя школа № 31	-	-	0,4	0,4	2002-2004 годы
Итого по школам	163593		78,65	68,95	
Профессиональные училища г.Грозный					
Профучилище № 6	220	25	-	-	2002 год*
Профучилище № 26	240	60	-	1,5	2003-2005 годы
Профучилище № 3	540	80	0,2	1,5	2002-2004 годы
Профучилище № 2	420	80	-	-	2002 год*
Профучилище № 4	360	40	-	-	2002 год*
Профучилище № 5	420	70	-	1	2003-2005 годы
Профучилище № 22	460	20	-	-	2002 год*
г.Гудермес					
Профучилище № 8	180	30	-	-	2002 год*
п.Серноводск					
Профучилище № 13	650	85	0,2	1	2002-2004 годы

	Мощность (количество мест)	Степень разрушения (процентов)	Объем затрат на восстановление (млн.рублей)		Ориентировочные сроки ввода
			2002 год	2003 год	
ст.Калиновская					
Профучилище № 16	610	70	-	1	2003-2005 годы
с.Побединское					
Профучилище № 17	160	30	-	-	2002 год*
Итого по училищам			0,4	6	
Высшие учебные заведения					
Чеченский Государственный университет, ул.Киевская, 32	6000	80	4	11	2002-2004 годы
Грозненский нефтяной институт	4000	75	4,35	12	2002-2004 годы
Чеченский Государственный педагогический институт, ул.Киевская, 35	3000	70	4	13,2	2002-2004 годы
Итого по институтам			12,35	36,2	
Внешкольные учебные заведения г.Грозный					
Республиканская специальная школа-интернат для глухих детей	150	50	-	0,5	2003-2005 годы
Республиканская школа-интернат для детей сирот	250	30	-	0,5	2003-2005 годы
Республиканская школа-интернат слепых и слабовидящих детей	150	40	-	0,5	2003-2005 годы

	Мощность (количество мест)	Степень разрушения (процентов)	Объем затрат на восстановление (млн.рублей)		Ориентировочные сроки ввода
			2002 год	2003 год	
Республиканская школа-интернат для детей с задержкой развития	150	40	-	0,5	2003-2005 годы
Республиканская школа-интернат для одаренных детей	100	20	-	0,5	2003-2005 годы
Республиканский центр творчества детей и юношества	800	40	-	0,5	2003-2005 годы
Республиканский центр юных натуралистов	240	100	-	0,5	2003-2005 годы
Республиканский центр детского и юношеского туризма	200	90	-	0,5	2003-2005 годы
Общежитие		85	-	0,5	2003-2005 годы
Республиканский центр технического творчества	320	25	-	0,5	2003-2005 годы
Школа-интернат № 6	300	-	-	0,5	2003-2005 годы
	с.Ножай-Юрт				
Школа-интернат	300	-	-	0,5	2003-2005 годы
	с.Урус-Мартан				
Школа-интернат	200	-	-	0,5	2003-2005 годы
Итого по внешкольным учебным заведениям			-	6,5	
Средние специальные учебные заведения					
Грозненский педагогический колледж	720	80	-	0,55	2003-2005 годы

	Мощность (количество мест)	Степень разрушения (процентов)	Объем затрат на восстановление (млн.рублей)		Ориентировочные сроки ввода
			2002 год	2003 год	
Гудермесское педагогическое училище	920	100	-	0,8	2003-2005 годы
Грозненский колледж экономики и управления	760	100	-	1,0	2003-2005 годы
Итого по средним специальным учебным заведениям			-	2,35	
ВСЕГО	186953		91,4	120,0	

*) Ввод переходящих объектов 2001 года.

Примечание. Перечень объектов и объемы затрат на их восстановление уточняются по результатам комплексного обследования и разработки проектно-сметной документации

АППАРАТ ПРАВИТЕЛЬСТВА ЧЕЧЕНСКОЙ РЕСПУБЛИКИ УПРАВЛЕНИЕ ДЕЛОПРОИЗВОДСТВА № 1

ПРИЛОЖЕНИЕ № 5
к федеральной целевой программе
"Восстановление экономики и социальной сферы
Чеченской Республики (2002 год
и последующие годы)"

ПЕРЕЧЕНЬ

восстанавливаемых учреждений социального обслуживания населения

	Мощность (количество мест)	Степень разрушения (процентов)	Объем затрат на восстановление (млн. рублей)		Ориентировочные сроки ввода
			2002 год	2003 год	
Дом-интернат для престарелых и инвалидов, г.Грозный, пос.Катаяма, ул.8-я линия, 29	230	80	3,36	-	2002 год
Социальный приют для детей, г.Грозный, ул.Эпроновская, 99/101	50	70	0,35	-	2002 год
Республиканский социальный реабилитационный центр для детей и подростков с ограниченными возможностями, г.Аргун, ул.Комарова	90	20	1	-	2002 год
Центр помощи детям, оставшимся без попечения родителей, г.Шали	50	50	8,135	-	2002 год
Шалинский психоневрологический интернат, г.Шали, ул.Ивановская	200	91	-	25,178	2003 год

	Мощность (количество мест)	Степень разрушения (процентов)	Объем затрат на восстановление (млн. рублей)		Ориентировочные сроки ввода
			2002 год	2003 год	
Комплексный центр социального обслуживания населения, г.Шали, пл.Орджоникидзе	1309	45	1,889	-	2002 год
Урус-Мартановский республиканский реабилитационный центр, г.Урус-Мартан, ул.Калинина, 9	200	70	-	5,579	2003 год
Комплексный центр социального обслуживания населения, г.Урус-Мартан, ул.Димаева, 18/6	3700.	45	2,819	-	2002 год
Дом-интернат для престарелых и инвалидов, с. Алпатово, Наурский район	120	70	8,504	-	2002 год
Комплексный центр социального обслуживания населения, п.Наурский, ул.Центральная, 29	870	50	1,156	-	2002 год
Комплексный центр социального обслуживания населения, с.Шатой, ул.Горная, 21	2300	50	0,25	-	2002 год
Комплексный центр социального обслуживания населения, г.Гудермес, ул.Ватутина, 49	3800	70	3	-	2002 год
Социальный приют для детей, с.Знаменское, 9, Надтеречный район	90	70	2,496	-	2002 год

	Мощность (количество мест)	Степень разрушения (процентов)	Объем затрат на восстановление (млн. рублей)		Ориентировочные сроки ввода
			2002 год	2003 год	
Веденский комплексный центр социального обслуживания населения, с.Ведено	1650	77	-	4,243	2003 год
Курчалойский комплексный центр социального обслуживания населения, с.Курчалой	2300	75	2,161	-	2002 год
ВСЕГО			35	35	
в том числе					
проектно-изыскательские работы			2,45	2,45	

Примечание. Перечень объектов и объем затрат на их восстановление уточняются по результатам комплексного обследования и разработки проектно-сметной документации.



ПРИЛОЖЕНИЕ № 6
к федеральной целевой программе
"Восстановление экономики и социальной сферы
Чеченской Республики (2002 год
и последующие годы)"

ПЕРЕЧЕНЬ

восстанавливаемых учреждений в сфере культуры

	Мощность (количество мест)	Степень разрушения (процентов)	Объем затрат на восстановление (млн. рублей)		Ориентировочные сроки ввода
			2002 год	2003 год	
Государственный концертный зал, г.Грозный	750	90	10	10	2004 год
Районный дом культуры, ст.Наурская	300	40	2	-	2002 год
Детская школа искусств, ст.Наурская			2	-	2002 год
Районный дом культуры, с.Ведено	350	70	-	2,5	2003 год
Районный дом культуры, с.Шатой	350	70	-	2,5	2003 год
ВСЕГО			15	15	
в том числе проектно-изыскательские работы			1		

Примечание. Перечень объектов и объем затрат на их восстановление уточняются по результатам комплексного обследования и разработки проектно-сметной документации.

АППАРАТ ПРАВИТЕЛЬСТВА РОССИЙСКОЙ ФЕДЕРАЦИИ
УПРАВЛЕНИЕ ДЕЛОПРОИЗВОДСТВА И АРХИВА
№ 1

ПРИЛОЖЕНИЕ № 7
к федеральной целевой программе
"Восстановление экономики и социальной сферы
Чеченской Республики (2002 год
и последующие годы)"

ПЕРЕЧЕНЬ

восстанавливаемых объектов физической культуры и спорта

	Мощность (количество)	Степень разрушения (процентов)	Объем затрат на восстановление (млн. рублей)		Ориентировочные сроки ввода
			2002 год	2003 год	
Спорткомплекс, г.Грозный, ул.Мира, 83	2400 кв. м	30	3	3	2006 год
Стадион ручных игр, г.Грозный, ул.Мира, 83-а	2000 кв. м	90	1	1	2004 год
Стадион спортивных детских, юношеских школ "Терек", г.Грозный, ул.Жуковского	5000 кв. м	60	1	1	2005 год
ВСЕГО			5	5	

Примечание. Перечень объектов и объем затрат на их восстановление уточняются по результатам комплексного обследования и разработки проектно-сметной документации.



ПРИЛОЖЕНИЕ № 8
к федеральной целевой программе
"Восстановление экономики и социальной сферы
Чеченской Республики (2002 год
и последующие годы)"

ПЕРЕЧЕНЬ

восстанавливаемых объектов телерадиовещания и печати

	Мощность (количество мест)	Степень разрушения (процентов)	Объем затрат на восстановление (млн. рублей)		Ориентировочные сроки ввода
			2002 год	2003 год	
1. Восстановление радиотелевизионных ретрансляторов в 17 населенных пунктах и 30 поселках, строительство мощной радиотелевизионной станции в контейнерном варианте на горе Ястребиная и спутниковой сети распространения программ телевидения и радио, всего	46 кВт		76,5	-	2002-2004 годы
в том числе:					
1) строительство радиотелевизионной станции в контейнерном варианте на горе Ястребиная;	15,0 кВт				

	Мощность (количество мест)	Степень разрушения (процентов)	Объем затрат на восстановление (млн. рублей)		Ориентировочные сроки ввода
			2002 год	2003 год	
2) восстановление радиотелевизионных ретрансляторов на 2 программы телевидения и 2 программы радио в 17 населенных пунктах и 30 поселках		100			
из них:					
радиотелевизионные ретрансляторы на 2 программы телевидения и 2 программы радио в 17 населенных пунктах (этап I),	от 0,1 до 1 кВт	100			
в том числе:					
Гудермес, Горагорский, Знаменская, Наурская, Шелковская, Ножай-Юрт, Бурунское, Тазбичи, Каргалинская, Ведено, Гвардейское;					
радиотелевизионные ретрансляторы на 2 программы телевидения и 2 программы радио в 30 поселках (этап I),	от 1,0 до 100Вт	100			
в том числе:					
Дай, Даттых, Эрсеной, Дачу Борзой, Гиляны, Сая-Сан, Дарбанхи, Беной (Ведено), Терское, Ушкалой, Ялхой-Мохк, Улуч-Керт, Маккеты, Харсеной;					

	Мощность (количество мест)	Степень разрушения (процентов)	Объем затрат на восстановление (млн. рублей)		Ориентировочные сроки ввода
			2002 год	2003 год	
радиотелевизионные ретрансляторы на 2 программы телевидения и 2 программы радио в 17 населенных пунктах (этап II),	от 0,1 до 1 кВт	100			
в том числе:					
Калиновская, Ачхой-Мартан, Шатой, Зандак, Беной (Ножай-Юрт), Суворов-Юрт (Ойсхара);					
радиотелевизионные ретрансляторы на 2 программы телевидения и 2 программы радио в 30 поселках (этап II),	от 1 до 100 Вт	100			
в том числе:					
Кенхи, Кокадой, Нохч-Килой, Булгат-Ирзу, Зандак-Ара, Гухой, Б.Варанды, Хал-Килой, Харачой, Зоны, Ца-Ведено, Центорой, Дарго, Чечелюх, Привольное, Галайты;					
3) строительство спутниковой системы распространения программ телевидения и радио					

	Мощность (количество мест)	Степень разрушения (процентов)	Объем затрат на восстановление (млн. рублей)		Ориентировочные сроки ввода
			2002 год	2003 год	

из них:

строительство центральной приемо-передающей станции на горе Ястребиная;

строительство приемных станции спутниковой системы распространения программ телевидения и радио (Гудермес, Горагорский, Знаменское, Наурская, Шелковская, Ножай-Юрт, Бурунское, Тазбичи, Каргалинская, Ведено, Гвардейское, Калиновская, Ачхой-Мартан, Шатой, Зандак, Беной (Ножай-Юрт), Суворов-Юрт (Ойсхара), Дай, Даттых, Эрсеной, Дачу Борзой, Гиляны, Сая-Сан, Дарбанхи, Беной (Ведено), Терское, Ушкалой, Ялхой-Мохк, Улус-Керт, Махкеты, Харсеной, Кенхи, Кокадой, Нохч-Килой, Булгат-Ирзу, Зандак-Ара, Гухой, Б.Варанды, Хал-Килой, Харачой, Зоны, Ца-Ведено, Центорой, Дарго, Чечелюх, Привольное, Галайты)

	Мощность (количество мест)	Степень разрушения (процентов)	Объем затрат на восстановление (млн. рублей)		Ориентировочные сроки ввода
			2002 год	2003 год	
2. Строительство мощной радиотелевизионной станции в г.Грозном	23 кВт		-	27	2004 год
3. Строительство радиотелевизионного центра подготовки программ телевидения и радио в г.Грозном		100	41,4	40,0	2004 год
4. Строительство мощной стационарной радиовещательной станции в г.Грозном	100 кВт		-	105	2004 год
5. Печатные средства массовой информации, всего			7,7	38,9	
в том числе:					
1) проектирование восстановления базовой типографии и оснащение оборудованием в г.Грозном;	130	80	3	-	2002 год
2) восстановление республиканского издательско-полиграфического комплекса "Грозненский рабочий",	130	80	3,5	24,9	2002-2004 годы
в том числе					
подготовка проектно-сметной документации;			3,5	-	

	Мощность (количество мест)	Степень разрушения (процентов)	Объем затрат на восстановление (млн. рублей)		Ориентировочные сроки ввода
			2002 год	2003 год	
3) восстановление районных типографий и оснащение их оборудованием			1,2	10,8	
из них:					
районная типография в Наурском районе	10		-	2,4	2003 год
районная типография в Знаменском районе	10		1,2	1,2	2003 год
районная типография в Шелковском районе	10		-	2,4	2003 год
районная типография в Гудермесском районе	10		-	2,4	2003 год
районная типография в Урус-Мартановском районе;	10		-	2,4	2003 год
4) восстановление сети распространения печатных изданий, информационных стендов и киосков			-	3,2	2003-2004 годы
6. Прочие средства массовой информации, всего			-	55,6	2003-2004 годы
в том числе:					
создание информационного агентства "Грозный-информ";			-	6,2	2003 год

	Мощность (количество мест)	Степень разрушения (процентов)	Объем затрат на восстановление (млн. рублей)		Ориентировочные сроки ввода
			2002 год	2003 год	
создание и поддержка сайта в сети "Интернет" "Грозный-информ";			-	2,8	2003 год
восстановление Дома печати - центра работы редакций и творческих коллективов в г.Грозном;		100	-	16,2	2004 год
восстановление проводного радиовещания на территории Чеченской Республики			-	30,4	2004 год
ВСЕГО			125,6	266,5	

Примечание. Перечень объектов и объем затрат на их восстановление уточняются по результатам комплексного обследования и разработки проектно-сметной документации.



ПРИЛОЖЕНИЕ № 9
к федеральной целевой программе
"Восстановление экономики и социальной сферы
Чеченской Республики (2002 год
и последующие годы)"

ПЕРЕЧЕНЬ
восстанавливаемых объектов электрической и почтовой связи

	Мощность (количество)	Степень разрушения	Объем затрат на восстановление (млн. рублей)		Ориентировочные сроки ввода
			2002 год	2003 год	
г.Грозный					
АТСЭ 23,24	8000 номеров		7	-	2002-2003 годы
АМТС/АТС	1500 номеров		5,3	-	
АТСЭ 26	5000 номеров		-	-	
АТСЭ 44	2000 номеров		3,6	-	
АТСЭ 77	7000 номеров		6,6	-	
АТСЭ 22	5000 номеров		-	-	
п.Черноречье	1500 номеров		1,8	-	
Узловая АТС	3000 с/л		3,6	6,6	
Сельско-пригородный узел	2000 каналов		-	6,6	
Дом Правительства	500 номеров		-	2	
Абонентские линии к АТС, в том числе радиодоступ	21200 пар кабеля		41,2	57,84	
ДЭС	12 штук		1,7	-	
Радиорелейная линия на МСС			3,6	-	
Итого по г.Грозному			74,4	73,04	

	Мощность (количество)	Степень разрушения	Объем затрат на восстановление (млн. рублей)		Ориентировочные сроки ввода
			2002 год	2003 год	
АТСЭ в районных центрах					
г.Аргун	2000 номеров		1,7	1,9	2004 год
с.Ачхой-Мартан	3000 номеров		1,7	1,2	2004 год
с.Ведено	800 номеров		0,7	2,18	2004 год
г.Гудермес	4000 номеров		4,5	2,7	2004 год
с.Знаменское	2000 номеров		1,7	3,3	2004 год
ст.Наурская	2000 номеров		1,7	3,3	2004 год
с.Ножай - Юрт	300 номеров		0,7	3,3	2003 год
с.Шатой	304 номеров		0,7	-	2003 год
с.Шали	3000 номеров		4,5	5,7	2004 год
г.Урус-Мартан	4000 номеров		6,8	6,6	2004 год
ст.Шелковская	1500 номеров		1,8	3,3	2004 год
с.Толстой-Юрт	800 номеров		0,7	1,8	2004 год
с.Надтеречное	1000 номеров		1,7	-	2004 год
ст.Серноводск	600 номеров		1,08	0,72	2003 год
с.Курчалой	208 номеров		0,7	-	2002 год
с.Итум-Кале	112 номеров		0,4	-	2002 год
Итого по районным центрам			30,7	36	
АТСЭ в городских и сельских населенных пунктах					
Старые Атаги	800 номеров		-	1,08	2004 год
Гелдана (Новая жизнь)	208 номеров		-	-	2002 год*
Червленная	700 номеров		-	1,08	2004 год
Ассиновская	200 номеров		-	0,72	2003 год

	Мощность (количество)	Степень разрушения	Объем затрат на восстановление (млн. рублей)		Ориентировочные сроки ввода
			2002 год	2003 год	
Калиновская	200 номеров		-	-	2004 год
Ойсхара (Новогрозненский)	700 номеров		-	1,8	2004 год
Айбера (Суворов- Юрт)	200 номеров		-	0,72	2003 год
Горагорский	144 номеров		-	-	2002 год*
Верхний Наур	112 номеров		-	-	2002 год*
Гойты	200 номеров		-	0,72	2004 год
Автуры	400 номеров		-	0,72	2003 год
Аэропорт Северный	288 номеров		-	-	2002 год*
Новые Атаги	500 номеров		-	1,08	2004 год
Курчалой	900 номеров		-	1,08	2004 год
Гойты	700 номеров		-	1,08	2004 год
Самашки	500 номеров		-	1,8	2003 год
Валерик	200 номеров		-	0,72	2003 год
Брагуны	200 номеров		-	0,72	2003 год
Братское	300 номеров		-	1,08	2003 год
Николаевское	200 номеров		-	0,72	2003 год
Сержень-Юрт	200 номеров		-	0,72	2003 год
Мескер-Юрт	200 номеров		-	0,72	2003 год
Гехи	500 номеров		-	1,8	2003 год
Алхазурово	200 номеров		-	0,72	2003 год
Алхан-Юрт	200 номеров		-	0,72	2003 год
Кулары	200 номеров		-	0,72	2003 год

	Мощность (количество)	Степень разрушения	Объем затрат на восстановление (млн. рублей)		Ориентировочные сроки ввода
			2002 год	2003 год	
Гребенская	200 номеров		-	0,72	2003 год
Староглодовская	200 номеров		-	0,72	2003 год
Итого по населенным пунктам			-	21,96	
Радиорелейная линия между г.Грозный и оконечной станцией (строительство новых опор - 6 шт.)	12 пролетов		36,6	-	2002 год
Транспорт и механизмы			6,0	-	2002-2004 годы
Восстановление гражданских сооружений г.Грозный					
Здание МТТС			5,0	-	2002-2004 годы
Здания АТС 22, 23, 24, 26, 44, 77			-	24,0	2003-2004 годы
Административное здание ФГУП			5,0	-	2002-2004 годы
Здание городского радиоузла			-	7,5	2003 год
Автобаза			-	8,0	2003 год
Здание "Глобус"			-	-	2002 год*
Районные узлы электросвязи (административные здания и АТС):					
Гудермесский РУЭС			-	-	2002 год*
Шатойский РУЭС			7,5	-	2002 год
Итум-Калинский РУЭС			1,5	-	2002 год

	Мощность (количество)	Степень разрушения	Объем затрат на восстановление (млн. рублей)		Ориентировочные сроки ввода
			2002 год	2003 год	
Курчалойский РУЭС			5	-	2002-2004 годы
Сунженский РУЭС			4,3	-	2002-2004 годы
Старые Атаги			3	-	2002 год
Толстой-Юрт			5	-	2002 год
Узлы электросвязи					
В городских и сельских населенных пунктах (Валерик, Ойстара, Добанки, Шали, Ищерская, Солкушено, Рубенское, Алпаново)			-	5,5	2003 год
Итого по узлам электросвязи			36,3	45,	
Всего по электросвязи			184	176	
Почтовая связь					
Городской (доставочный) почтамт в г.Грозный			10	10	2002-2004 годы
ПЖДП в г.Грозный			5,0	10,0	2002-2004 годы
Автобаза в г.Грозный			-	15,0	2003-2004 годы
Районные узлы почтовой связи			12,5	-	2002-2004 годы
Городские и сельские отделения связи			35,5	16	2002-2004 годы

	Мощность (количество)	Степень разрушения	Объем затрат на восстановление (млн. рублей)		Ориентировочные сроки ввода
			2002 год	2003 год	
Транспорт			3	-	2002-2004 годы
Приобретение технологического оборудования			-	33	2003 год
Итого по почтовой связи:			66	84	
ВСЕГО			250	260	

*) Ввод переходящих объектов 2001 года.

Примечание Перечень объектов и объем затрат на их восстановление уточняются по результатам комплексного обследования и разработки проектно-сметной документации



ПРИЛОЖЕНИЕ № 10
к федеральной целевой программе
"Восстановление экономики и социальной сферы
Чеченской Республики (2002 год
и последующие годы)"

ПЕРЕЧЕНЬ

восстанавливаемых объектов транспорта и дорожного хозяйства

	Мощность (количество)	Степень разрушения	Объем затрат на восстановление (млн. рублей)		Ориентировочные сроки ввода
			2002 год	2003 год	
Восстановление автодороги "Кавказ" на 602 - 718 км, с подъездом к г.Грозный - 4 км - всего			24,1	-	2002 год
в том числе:					
1) дороги и мосты			7,4	-	
из них:					
мосты	890 пог.м		1,18	-	2002 год
дороги;	121 км		6,22	-	2002 год
2) восстановление дорожного покрытия;	121 км		10	-	2002 год
3) проектно-изыскательские работы;			0,7	-	2002 год
4) восстановление моста через реку Джалка	288 пог.м		6	-	2002 год
Восстановление аэропорта Северный в г.Грозном - всего			80	80	2004 год
Восстановление автомобильного транспорта - всего			120	86,5	

	Мощность (количество)	Степень разрушения	Объем затрат на восстановление (млн. рублей)		Ориентировочные сроки ввода
			2002 год	2003 год	
в том числе:					
1)приобретение автобусов ПАЗ-32054, ЛАЗ А-114;			26	42,5	2002-2003 годы
2) приобретение грузовых и специальных автомобилей для нужд народного хозяйства, а также запасных частей, оборудования и материалов для предприятий автотранспорта;			31,1	23	2002-2003 годы
3) проектно-изыскательские работы;			0,5	-	2002 год
4) выполнение ремонтно-восстановительных работ на предприятиях автотранспорта			62,4	21	2002-2003 годы
ВСЕГО			224,1	166,5	

Примечание. Перечень объектов и объем затрат на их восстановление уточняются по результатам комплексного обследования и разработки проектно-сметной документации.

АППАРАТ ПРАВИТЕЛЬСТВА РОССИЙСКОЙ ФЕДЕРАЦИИ * УПРАВЛЕНИЕ ДЕЛОПРОИЗВОДСТВА И АРХИВА № 1

ПРИЛОЖЕНИЕ № 11
к федеральной целевой программе
"Восстановление экономики и социальной сферы
Чеченской Республики (2002 год
и последующие годы)"

ПЕРЕЧЕНЬ

мероприятий по восстановлению агропромышленного комплекса

	Мощность (количество)	Степень разрушения (процентов)	Объем затрат на восстановление (млн. рублей)		Ориентировочные сроки ввода
			2002 год	2003 год	
1. Восстановление объектов сельского хозяйства - всего			487,3	445	
из них:					
а) мероприятия по животноводству – всего:			101,2	100,3	
в том числе:					
Северо-Кавказская бройлерная птицефабрика, Шалинский район	6 млн. штук	25	10	19,8	2002-2004 годы
птицефабрика "Урус-Мартановская", Урус-Мартановский район	0,4 млн. штук	32	14,1	-	2002 год
птицефабрика "Старо-Юртовская", Грозненский район	200 тыс. курицнесушек	28	20	24,1	2002-2003 годы
инкубаторно-птицеводческая станция "Наурская", Наурский район	2 млн. штук цыплят	32	0,2	-	2002 год
инкубаторно-птицеводческие станции "Шелковская" и "Притеречная", Шелковской и Надтеречный районы	3 млн. штук цыплят	30	4,0	-	2002 год
восстановление животноводческих ферм	2,6 тыс. голов крупного рогатого скота		20,1	21,9	2002-2004 годы

	Мощность (количество)	Степень разрушения (процентов)	Объем затрат на восстановление (млн. рублей)		Ориентировочные сроки ввода
			2002 год	2003 год	
приобретение племенного скота			20	20	2002-2004 годы
восстановление ветеринарных учреждений (ветлаборатории и ветстанции, приобретение спецсредств для ветобслуживания);			12,8	14,5	2002-2004 годы
б) мероприятия по растениеводству - всего			233,3	179,1	
в том числе:					
весенне-полевые и уборочные работы (включая приобретение семян, минудобрений и средств защиты растений, ГСМ)	290 тыс. га		156,3	82,1	2002-2003 годы
восстановление объектов растениеводства (госсеминспекция, госинспекция по карантину растений, станция агрохимической службы, зернотока и зернохранилища)		40	47	47	2002-2004 годы
закладка и ремонт виноградников;	4 тыс. га	95	30	50	2002-2004 годы
в) приобретение сельскохозяйственной техники;			100	100	2002-2003 годы
г) объекты мелиоративного назначения - всего			42,8	55,6	
в том числе:					
восстановление гидроузлов и насосных станций		65	22	25,5	2002-2004 годы
восстановление групповых водопроводов	195 км	60	5,5	8,4	2002-2004 годы
восстановление межхозяйственных магистральных каналов и сооружений		35	12,8	15	2002-2004 годы

	Мощность (количество)	Степень разрушения (процентов)	Объем затрат на восстановление (млн. рублей)		Ориентировочные сроки ввода
			2002 год	2003 год	
восстановление производственных баз государственных эксплуатационных организаций;			2,5	6,7	2002-2004 годы
д) внутрихозяйственные дороги	100 км		10	10	2002-2004 годы
2. Восстановление объектов пищевой и перерабатывающей промышленности - всего			73,7	105	
в том числе:					
Аргунский комбинат хлебопродуктов	500 тыс.тонн в год	25	20	10	2002-2005 годы
Самашкинский консервный завод	6 млн. условных банок	80	7,5	8	2002-2004 годы
Грозненский маслозавод по переработке подсолнечника		40	6	17	2002-2005 годы
Наурский винзавод	170 тыс. дал	20	15	10	2002-2003 годы
Завод минеральных вод "Серноводский"	12 млн. условных банок	35	10	30	2002-2005 годы
Октябрьский консервный завод	4,3 млн. условных банок	50	3,5	6	2002-2004 годы
Ассиновский консервный завод	6 млн. условных банок	50	3,5	6	2002-2004 годы
Ножай-Юртовский хлебозавод	5 тонн в сутки	35	-	4	2003-2004 годы
Курчалойский хлебозавод	5 тонн в сутки	40	-	4	2003-2004 годы
Шатойский райпищекомбинат	2 млн. условных банок	80	8,2	10	2002-2004 годы

	Мощность (количество)	Степень разрушения (процентов)	Объем затрат на восстановление (млн. рублей)		Ориентировочные сроки ввода
			2002 год	2003 год	
Предприятия рыбхозов		50	-	10	2003-2004 годы
3. Восстановление учебных заведений АПК		40	14	15	2002-2004 годы
4. Проектно-изыскательские работы			21	35	2002-2003 годы
ВСЕГО			600	600	

Примечание. Перечень объектов и объем затрат на их восстановление уточняются по результатам комплексного обследования и разработки проектно-сметной документации.



ПРИЛОЖЕНИЕ № 12
к федеральной целевой программе
"Восстановление экономики и социальной сферы
Чеченской Республики (2002 год
и последующие годы)"

ПЕРЕЧЕНЬ

восстанавливаемых объектов топливного хозяйства

	Мощность (количество)	Степень разрушения (процентов)	Объем затрат на восстановление (млн. рублей)		Ориентировочные сроки ввода
			2002 год	2003 год	
Аргунский гортопсбыт	45 тыс.тонн	90	5	6	2002-2005 годы
Грозненский гортопсбыт	40 тыс.тонн	80	3	2	2002-2005 годы
Гудермесский гортопсбыт	30 тыс.тонн	60	3	2	2002-2005 годы
Урус-Мартановский райтопсбыт	35 тыс.тонн	80	2	3	2002-2005 годы
Ачхой-Мартановский райтопсбыт	15 тыс.тонн	70	2	2	2002-2005 годы
ВСЕГО			15	15	

Примечание. Перечень объектов и объем затрат на их восстановление уточняются по результатам комплексного обследования и разработки проектно сметной документации.

АППАРАТ ПРАВИТЕЛЬСТВА РОССИЙСКОЙ ФЕДЕРАЦИИ
УПРАВЛЕНИЕ ДЕЛОПРОИЗВОДСТВА И АРХИВА
№ 1

ПРИЛОЖЕНИЕ № 13
к федеральной целевой программе
"Восстановление экономики и социальной сферы
Чеченской Республики (2002 год
и последующие годы)"

ПЕРЕЧЕНЬ

восстанавливаемых объектов промышленности строительных материалов и строительной индустрии

	Мощность (количество)	Степень разрушения	Объем затрат на восстановление (млн.рублей)		Ориентировочные сроки ввода
			2002 год	2003 год	
Шалинский район					
Чири-Юртовский цементный завод	1200 тыс.тонн	3-4	110	110	2002-2003 годы
Чири-Юртовский известковый цех:		3-4	6	-	2002 год
известь	40 тыс.тонн				
гипс	110 тыс.тонн				
Завод силикатных стройматериалов, п.Чири-Юрт	30 млн. усл.шт.	3	10	-	2002 год
Новоатагинский карьер:		3	-	3	2003-2004 годы
нерудные строительные материалы	180 тыс.куб.м				
Шалинский завод ЖБК:		3	-	5,0	2003-2004 годы
сборный железобетон	20 тыс.куб.м				
товарный бетон и раствор	5 тыс.куб.м				
столярные изделия	12 тыс.кв.м				
пиломатериалы	9 тыс.куб.м				
Шалинский кирпичный завод	5 млн. усл.шт.	3	-	4	2003 год
кирпич					
г.Грозный					
Грозненский завод ЖБК-1:		3-4	15	10	2002-2004 годы
сборный железобетон	144 тыс.куб.м				
пиломатериалы	60 тыс.куб.м				

	Мощность (количество)	Степень разрушения	Объем затрат на восстановление (млн.рублей)		Ориентировочные сроки ввода
			2002 год	2003 год	
Грозненский завод ЖБК-2:		3-4	7,4	-	2002 год
сборный железобетон	60 тыс.куб.м				
товарный бетон	50 тыс.куб.м				
асфальтобетон	60 тыс.куб.м				
Грозненский комбинат стройматериалов № 1:		3-4	10	2,8	2002-2003 годы
кирпич	30 млн.усл.шт.				
гипс	8 млн.усл.шт.				
известь	10 млн.усл.шт.				
Грозненский комбинат стройматериалов № 2	52 млн.усл.шт.	3	12,6	-	2002 год
Производственные базы строительных объединений и управлений		3	10	10	2002-2004 годы
Грозненский завод ЖБИ и К:		3-4	-	5	2003-2004 годы
сборный железобетон	40 тыс.куб.м				
товарный бетон и раствор	20 тыс.куб.м 16 тыс.кв.м				
столярные изделия	12 тыс.куб.м				
пиломатериалы					
	г.Аргун				
Аргунский завод ЖБК:		3	10	10	2002-2004 годы
стройматериалы, сборный железобетон	120 тыс.куб.м				
Червленское и Аргунское карьероуправления:		3	20	20	2002-2004 годы
нерудные строительные материалы	1300 тыс.куб.м				
Аргунский завод КПД:		3	-	5	2003-2004 годы
товарный бетон	90 тыс.куб.м				
раствор	15 тыс.куб.м				
кирпич	2,5 млн. усл.шт.				
Аргунский завод ЖБИ и К:		3-4	-	5	2003-2004 годы
сборный железобетон	12 тыс.куб.м				
товарный бетон и раствор	3 тыс.куб.м				
столярные изделия	11 тыс.кв.м				
пиломатериалы	8 тыс.куб.м				

	Мощность (количество)	Степень разрушения	Объем затрат на восстановление (млн.рублей)		Ориентировочные сроки ввода
			2002 год	2003 год	
Завод по производству карбида кальция	1000 тонн	3	-	4	2003 год
Цех по производству линолеума	5 млн.кв.м	3	-	5	2003-2004 годы
Цех по производству гвоздей	1200 кг в смену		-	1,58	2003 год
	Надтеречный район				
Государственное унитарное предприятие "ЧАПС" Асфальтобетонные заводы (3 ед.) асфальтобетон	1350 тонн в сутки	3	-	3	2003-2004 годы
Государственное унитарное предприятие "ЧССС" Асфальтобетонные заводы (5 ед.) асфальтобетон	3650 тонн в сутки	3	-	6	2003-2004 годы
	г.Гудермес				
Гудермесский кирпичный завод кирпич	18 млн. усл.шт.	3	10	5,4	2002-2003 годы
	Шелковской район				
Шелковской кирпичный завод кирпич	5 млн. усл.шт.	3	-	4	2003 год
	Наурский район				
Ищерский кирпичный завод кирпич	5 млн. усл.шт.	3	-	4	2003 год
Проектный институт "Чеченгражданпроект"		3-4	-	3	2003-2004 годы

	Мощность (количество)	Степень разрушения	Объем затрат на восстановление (млн.рублей)		Ориентировочные сроки ввода
			2002 год	2003 год	
Проектный институт "Чеченпромпроект"		3-4	-	3	2003-2004 годы
ВСЕГО			221	228,78	

Примечание. Перечень объектов и объем затрат на их восстановление уточняются по результатам комплексного обследования и разработки проектно-сметной документации.

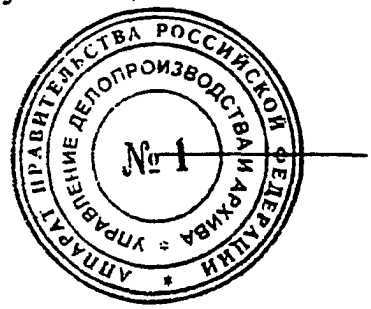

ПРИЛОЖЕНИЕ № 14
к федеральной целевой программе
"Восстановление экономики и социальной сферы
Чеченской Республики (2002 год
и последующие годы)"

ПЕРЕЧЕНЬ

восстанавливаемых предприятий машиностроения и металлообработки, легкой, медицинской и деревообрабатывающей промышленности

	Мощность (млн.рублей)	Степень разрушения (процентов)	Объем затрат на восстановление (млн. рублей)		Ориентировочные сроки ввода
			2002 год	2003 год	
Машиностроительные предприятия					
Государственное унитарное предприятие завод "Трансмаш", г.Грозный	46	10	15	7	2002-2003 годы
Государственное унитарное предприятие "Оргтехника", г.Грозный	70	20	30	10	2002-2003 годы
Государственное унитарное научно-производственное предприятие "Промавтоматика", г.Грозный	80	25	26	4	2002-2005 годы
Государственное унитарное предприятие Грозненский электроремонтный завод, г.Грозный	30	15	15	9	2002-2003 годы
Государственное унитарное предприятие Аргунский машиностроительный завод, г.Аргун	60	20	-	4,1	2003-2004 годы
Государственное унитарное предприятие Грозненский радиотехнический завод "Синтар", г.Грозный	75	25	-	20,9	2003-2004 годы
Итого			86	55	
Металлообрабатывающие предприятия					
Государственное унитарное предприятие Аргунский завод "Пищемаш", г.Аргун	90	15	-	10	2003-2004 годы

	Мощность (млн.рублей)	Степень разрушения (процентов)	Объем затрат на восстановление (млн. рублей)		Ориентировочные сроки ввода
			2002 год	2003 год	
Государственное унитарное предприятие Грозненский электромеханический завод, г.Грозный	80	25	23	5	2002-2004 годы
Государственное унитарное предприятие Специализированное автотранспортное предприятие Минпромнауки России, г.Грозный	25	10	-	8	2003-2004 годы
Государственное унитарное предприятие СМУ Минпромнауки России, г.Грозный	50	15	-	5	2003-2004 годы
Государственное унитарное Грозненское производственно-строительное предприятие, г.Грозный	28	15	-	8	2003 год
Государственное унитарное предприятие "Вторчермет", Наурский район	10	10	-	7	2003 год
Государственное унитарное предприятие Грозненский опытно-экспериментальный завод "Автомостстром", г.Грозный	36	10	-	7	2003-2004 годы
Государственное унитарное предприятие "Втормет", г.Грозный	25	10	-	10	2003-2004 годы
Итого			23	60	
Предприятия медицинской промышленности					
Государственное унитарное предприятие Гудермесский завод "Мединструмент", г.Гудермес	110	20	40	49,6	2002-2003 годы
Итого			40	49,6	
Предприятия легкой промышленности					
Государственное унитарное предприятие "Беркат", г.Грозный	30	10	15	2	2002-2003 годы

	Мощность (млн.рублей)	Степень разрушения (процентов)	Объем затрат на восстановление (млн. рублей)		Ориентировочные сроки ввода
			2002 год	2003 год	
Государственное унитарное предприятие "Силуэт", г.Грозный	40	25	-	3	2003-2004 годы
Государственное унитарное предприятие Обувная фабрика, г.Грозный	35	25	-	10	2003-2004 годы
Итого			15	15	
Предприятия деревообрабатывающей и мебельной промышленности					
Алхан-Калинский деревообрабатывающий комбинат, Урус-Мартановский район	30	10	-	5	2003-2004 годы
Государственное унитарное предприятие Грозненская экспериментальная мебельная фабрика, г.Грозный	40	15	15	3	2002-2004 годы
Государственное унитарное предприятие Грозненский мебельно-деревообрабатывающий комбинат, г.Грозный	45	25	21	5	2002-2003 годы
Государственное унитарное предприятие Грозненская картонажная фабрика "Дружба", г.Грозный	30	15	-	7,4	2003-2004 годы
Итого			36	20,4	
ВСЕГО			200	200	
в том числе затраты на проведение проектно-изыскательских и обследовательских работ, подготовку проектно-сметной документации и проведение государственной экспертизы			27,5		

Примечание Перечень объектов и объем затрат на их восстановление уточняются по результатам комплексного обследования и разработки проектно-сметной документации.

АДМИНИСТРАЦИЯ ПРАВИТЕЛЬСТВА РОССИЙСКОЙ ФЕДЕРАЦИИ * УПРАВЛЕНИЕ ДЕЛОПРОИЗВОДСТВА № 1

ПРИЛОЖЕНИЕ № 15
к федеральной целевой программе
"Восстановление экономики и социальной сферы
Чеченской Республики (2002 год
и последующие годы)"

ПЕРЕЧЕНЬ

восстанавливаемых объектов торговли, потребительской кооперации и бытового обслуживания населения

	Мощность (количество)	Степень разрушения (процентов)	Объем затрат на восстановление (млн. рублей)		Ориентировочные сроки ввода
			2002 год	2003 год	
Объекты торговли					
Холодильники № 1 и 2, г.Грозный, ул.Бошаева, 2; ул.Гаражная, 3	5,5 тыс. тонн	60	4	4	2002-2004 годы
Общетоварные базы и склады, г.Грозный, ул.Алтайская, 2; ул.Шарипова, 10; ул.Нурадилова, 52; ул.Коперника, 3	2,8 тыс.кв.м	50	2	2	2002-2004 годы
Предприятия торговли и общественного питания, гг.Грозный, Гудермес, Аргун	15 тыс. кв.м	60	2	2	2002-2004 годы
Итого			8	8	
Объекты потребительской кооперации					
Хлебозавод, с. Ведено	5 тонн в сутки	80	1,5	1,5	2002-2003 годы
Холодильник, г.Гудермес	1,5 тыс. тонн хранения	30	0,8	0,3	2002-2003 годы
Хлебозавод, с. Курчалой	6 тонн в сутки	50	1	1	2002-2004 годы
Холодильник, г.Аргун	0,9 тыс. тонн хранения	50	0,5	-	2002 год

	Мощность (количество)	Степень разрушения (процентов)	Объем затрат на восстановление (млн. рублей)		Ориентировочные сроки ввода
			2002 год	2003 год	
Холодильник, с. Шали	0,8 тыс. тонн хранения	40	0,5	-	2002 год
Хлебозавод, с. Шали	10 тонн в сутки	30	1	1	2002-2004 годы
Овощехранилище, с. Шали	0,8 тыс. тонн хранения	30	0,8	-	2002 год
Предприятие по производству безалкогольных напитков, с. Шали	20 тыс. тонн	25	1,9	2,2	2002-2004 годы
Предприятия розничной торговли и общественного питания, 4 района	15 тыс.кв.м		-	1	2003-2006 годы
Общетоварные базы и склады, 4 района	20 тыс.кв.м		-	1	2003-2006 годы
Итого			8	8	
Объекты бытового обслуживания					
Восстановление предприятий бытового обслуживания по районам (городам) - всего		60	4	4	
в том числе					
в г.Грозном		60	2	2	2004 год
ВСЕГО			20	20	

Примечание. Перечень объектов и объем затрат на их восстановление уточняются по результатам комплексного обследования и разработки проектно-сметной документации.

АППАРАТ ПРАВИТЕЛЬСТВА РОССИЙСКОЙ ФЕДЕРАЦИИ * УПРАВЛЕНИЕ ДЕЛОПРОИЗВОДСТВА И АРХИВА
№ 1

ПРИЛОЖЕНИЕ № 16
к федеральной целевой программе
"Восстановление экономики и социальной сферы
Чеченской Республики (2002 год
и последующие годы)"

ПЕРЕЧЕНЬ

восстанавливаемых объектов малого бизнеса и предпринимательства

	Мощность	Степень разрушения	Объем затрат на восстановление (млн. рублей)		Ориентировочные сроки ввода
			2002 год	2003 год	
Восстановление здания для размещения Центра малого бизнеса и предпринимательства в г.Грозном и зданий для размещения центров малого бизнеса и предпринимательства в 2 районных центрах			4	6	2002-2003 годы
ВСЕГО			4	6	

Примечание. Перечень объектов и объем затрат на их восстановление уточняются по результатам комплексного обследования и разработки проектно-сметной документации.



ПРИЛОЖЕНИЕ № 17
к федеральной целевой программе
"Восстановление экономики и социальной сферы
Чеченской Республики (2002 год
и последующие годы)"

ПЕРЕЧЕНЬ

водоохранных мероприятий в сфере охраны окружающей природной среды

	Мощность	Степень разрушения	Объем затрат на восстановление (млн. рублей)		Ориентировочные сроки ввода
			2002 год	2003 год	
Проведение работы по берегоукреплению реки Терек, восстановлению водооградительных валов и мониторингу подземных вод			5	5	2002-2003 годы
ВСЕГО			5	5	

Примечание. Перечень объектов и объем затрат на их восстановление уточняются по результатам комплексного обследования и разработки проектно-сметной документации.



ПРИЛОЖЕНИЕ № 18
к федеральной целевой программе
"Восстановление экономики и социальной сферы
Чеченской Республики (2002 год
и последующие годы)"

ПЕРЕЧЕНЬ

восстанавливаемых объектов Госкомстата России

	Мощность (количество)	Степень разрушения (процентов)	Объем затрат на восстановление (млн. рублей)		Ориентировочные сроки ввода
			2002 год	2003 год	
Строительство здания Госкомстата Чеченской Республики, г.Грозный	1100 кв. м	100	4,4	5	2002-2006 годы
Восстановление здания для размещения Госкомстата Чеченской Республики, г.Грозный, ул.Б.Хмельницкого, 129	779 кв. м	35	3,2	-	2002 год
Здание техникума информатики и вычислительной техники, г.Грозный	6078 кв. м	80	1,25	1,5	
в том числе:					
учебный и производственный корпус	4370 кв.м	80	-	1,5	2003 год
общежитие	1708 кв.м	20	1,25	-	2002 год
Административные помещения районной системы Госкомстата Чеченской Республики в 14 районах	420 кв. м	100	-	1,0	2003-2006 годы
ВСЕГО			8,85	7,5	

Примечание. Перечень объектов и объем затрат на их восстановление уточняются по результатам комплексного обследования и разработки проектно-сметной документации.

АРХИВ ПРАВИТЕЛЬСТВА РОССИЙСКОЙ ФЕДЕРАЦИИ * УПРАВЛЕНИЕ ДЕЛОПРОИЗВОДСТВА И АРХИВА
№ 1

ПРИЛОЖЕНИЕ № 19
к федеральной целевой программе
"Восстановление экономики и социальной сферы
Чеченской Республики (2002 год
и последующие годы)"

ПЕРЕЧЕНЬ
восстанавливаемых объектов Росгидромета

	Мощность (количество)	Степень разрушения (процентов)	Объем затрат на восстановление (млн. рублей)		Ориентировочные сроки ввода
			2002 год	2003 год	
г.Грозный					
Строительство лабораторно-производственного здания Центра по гидрометеорологии и мониторингу окружающей среды (ЦГМС)	350 кв. м	100	1,03	-	2002 год
в том числе					
разработка проектно-сметной документации			0,15	-	2002 год
Приобретение приборов и оборудования для оснащения химлаборатории для ЦГМС	комплект		1,2	-	2002 год
Реконструкция и оснащение приборами и оборудованием гидрологических постов в бассейне реки Терек	5 гидрологических постов	80-100	0,6	0,4	2002-2003 годы
Реконструкция здания гидрологической станции в г.Грозном	150 кв. м	80	-	0,5	2003 год

	Мощность (количество)	Степень разрушения (процентов)	Объем затрат на восстановление (млн. рублей)		Ориентировочные сроки ввода
			2002 год	2003 год	
в том числе					
разработка проектно-сметной документации			-	0,075	2003 год
Приобретение оборудования, приборов, автотранспорта, катеров и лодок для оснащения гидрологической станции			-	1,5	2003 год
	с.Ведено				
Реконструкция здания гидрологической станции	150 кв. м	80	-	0,5	2003 год
в том числе					
разработка проектно-сметной документации			-	0,075	2003 год
Приобретение приборов для метеоплощадки	метео-станция		-	0,3	2003 год
ВСЕГО			2,83	3,2	

Примечание. Перечень объектов и объем затрат на их восстановление уточняются по результатам комплексного обследования и разработки проектно-сметной документации.



ПРИЛОЖЕНИЕ № 20
к федеральной целевой программе
"Восстановление экономики и социальной сферы
Чеченской Республики (2002 год
и последующие годы)"

ПЕРЕЧЕНЬ

восстанавливаемых объектов и мероприятий по картографо-геодезическому обеспечению восстановительных работ

	Мощность (количество)	Степень разрушения (процентов)	Объем затрат на восстановление (млн. рублей)		Ориентировочные сроки ввода
			2002 год	2003 год	
Помещение экспедиции, г.Грозный	300 кв. км		2,5	-	2002 год
Строительство центра геоинформации, г.Гудермес	400 кв. км		3,5	21,2	2003-2004 годы
в том числе					
приобретение оборудования			-	15,1	2003 год
Восстановление государственных геодезических и местных сетей			-	7,2	2003-2004 годы
в том числе					
приобретение оборудования			-	5,0	2003 год
ВСЕГО			6,0	28,4	

	Мощность (количество)	Степень разрушения (процентов)	Объем затрат на восстановление (млн. рублей)		Ориентировочные сроки ввода
			2002 год	2003 год	
в том числе затраты на проведение проектно-изыскательских и обследовательских работ, подготовку проектно-сметной документации и проведение государственной экспертизы			0,6	2,4	

Примечание. Перечень объектов и объем затрат на их восстановление уточняются по результатам комплексного обследования и разработки проектно-сметной документации.



ПРИЛОЖЕНИЕ № 21
к федеральной целевой программе
"Восстановление экономики и социальной сферы
Чеченской Республики (2002 год
и последующие годы)"

ПЕРЕЧЕНЬ
восстанавливаемых объектов Росземкадастра

	Мощность (количество)	Степень разрушения (процентов)	Объем затрат на восстановление (млн. рублей)		Ориентировочные сроки ввода
			2002 год	2003 год	
Административное здание, г.Грозный, ул. Ляпидевского, 11а			0,35	0,35	2002-2004 годы
Административное здание, г.Грозный, ул.Тухачевского, 11			0,25	0,25	2002-2004 годы
Административные здания районных и городских комитетов (14 районов)			0,9	0,9	2002-2004 годы
ВСЕГО			1,5	1,5	

Примечание. Перечень объектов и объем затрат на их восстановление уточняются по результатам комплексного обследования и разработки проектно-сметной документации.

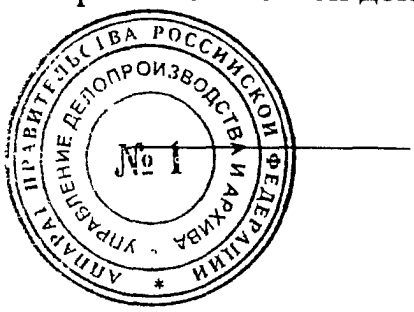

ПРИЛОЖЕНИЕ № 22
к федеральной целевой программе
"Восстановление экономики и социальной сферы
Чеченской Республики (2002 год
и последующие годы)"

ПЕРЕЧЕНЬ

восстанавливаемых объектов Российской академии наук

	Мощность (количество)	Степень разрушения (процентов)	Объем затрат на восстановление (млн. рублей)		Ориентировочные сроки ввода
			2002 год	2003 год	
Восстановление здания Комплексного научно-исследовательского института Российской академии наук в г.Грозном			3	3	2002-2003 годы
ВСЕГО			3	3	

Примечание. Перечень объектов и объем затрат на их восстановление уточняются по результатам комплексного обследования и разработки проектно-сметной документации.



ПРИЛОЖЕНИЕ № 23
к федеральной целевой программе
"Восстановление экономики и социальной сферы
Чеченской Республики (2002 год
и последующие годы)"

ПЕРЕЧЕНЬ

восстанавливаемых зданий судов общей юрисдикции

	Мощность (количество кв.м)	Степень разрушения	Объем затрат на восстановление (млн.рублей)		Ориентировочные сроки ввода
			2002 год	2003 год	
Строительство здания Старопромысловского районного суда, г.Грозный	1290	-	5,61	-	2002 год
Строительство здания Октябрьского районного суда, г.Грозный	1520	-	8,671	-	2002 год
Строительство здания Заводского районного суда, г.Грозный	1410	-	9,29	-	2002 год
Восстановление здания Ленинского районного суда, г.Грозный, ул.Дзержинского, 6	1641	3	8,1	-	2002 год
Восстановление здания Надтеречного районного суда, с.Знаменское, ул.Московская, 6	1300	3	8,987	-	2002 год
Восстановление здания Урус-Мартановского	1500	3	9,072	-	2002 год

	Мощность (количество кв.м)	Степень разру-шения	Объем затрат на восстановление (млн.рублей)		Ориентиро-вочные сроки ввода
			2002 год	2003 год	
городского суда, г.Урус-Мартан, ул.Каланчакская, 89					
Строительство здания Грозненского районного суда, г.Грозный	1200	-	-	10167	2003 год
Восстановление здания Веденского районного суда, с.Ведено, ул.Ушаева, д.22	600	3	-	8,312	2003 год
Восстановление здания Ножай-Юртовского районного суда, Райцентр	600	3	-	7,134	2003 год
Восстановление здания Гудермесского городского суда, ул.Школьная, 8	1500	3	-	9,26	2003 год
Восстановление Шелковского районного суда, ул.Кооперативная, 15	1100	3	-	7,465	2003 год
Восстановление здания Ачхой-Мартановского районного суда, ул.Хампаши-Нурадилова	1000	3	-	7,324	2003 год

	Мощность (количество кв.м)	Степень разрушения	Объем затрат на восстановление (млн.рублей)		Ориентировочные сроки ввода
			2002 год	2003 год	
Восстановление здания Шатойского районного суда, райцентр	500	3	-	9,538	2003 год
ВСЕГО			49,73	59,20	

Примечание. Перечень объектов и объемы затрат на их восстановление уточняются по результатам комплексного обследования и разработки проектно-сметной документации



ПРИЛОЖЕНИЕ № 24
к федеральной целевой программе
"Восстановление экономики и социальной сферы
Чеченской Республики (2002 год
и последующие годы)"

ПЕРЕЧЕНЬ
восстанавливаемых учреждений юстиции

	Мощность (количество)	Степень разрушения (процентов)	Объем затрат на восстановление (млн. рублей)		Ориентировочные сроки ввода
			2002 год	2003 год	
Строительство административного здания Управления Министерства юстиции Российской Федерации по Чеченской Республике (г.Грозный, ул.Гаражная, 10)	883,8 кв.м	-	12	-	2002 год
Восстановление объектов уголовно-исполнительной системы					
Наурская исправительная колония № 2	550 чел.		54,77	-	2002 год
Следственный изолятор № 3, г.Грозный	700 чел.		15,23	37,46	2002-2004 годы
Колония-поселение, г.Аргун	200 чел.		-	32,54	2003 год
Итого			70	70	
ВСЕГО			82	70	

Примечание. Перечень объектов и объем затрат на их восстановление уточняются по результатам комплексного обследования и разработки проектно-сметной документации.

АППАРАТ ПРАВИТЕЛЬСТВА РОССИЙСКОЙ ФЕДЕРАЦИИ * УПРАВЛЕНИЕ ДЕЛОПРОИЗВОДСТВА И АРХИВА * № 1

ПРИЛОЖЕНИЕ № 25
к федеральной целевой программе
"Восстановление экономики и социальной сферы
Чеченской Республики (2002 год
и последующие годы)"

ПЕРЕЧЕНЬ

восстанавливаемых военных комиссариатов

	Мощность	Степень разрушения	Объем затрат на восстановление (млн. рублей)		Ориентировочные сроки ввода
			2002 год	2003 год	
Военкомат Чеченской Республики, г.Грозный		2-4	10,516	-	2002 год
Ленинский райвоенкомат, г.Грозный		2-4	2,35	22,2	2002-2003 годы
Старопромысловский райвоенкомат, г.Грозный		2-4	3,65	-	2002 год
Заводской райвоенкомат, г.Грозный		2-4	2,0	22,2	2002-2003 годы
Октябрьский райвоенкомат, г.Грозный		2-4	-	6,1	2003 год
Грозненский сельский райвоенкомат		2-4	-	6,1	2003 год
Надтеречный райвоенкомат		2-4	-	4,9	2003 год
Шелковской райвоенкомат		2-4	-	1,5	2003 год

	Мощность	Степень разруше-ния	Объем затрат на восстановление (млн. рублей)		Ориен-тиро-вочные сроки ввода
			2002 год	2003 год	
Наурский райвоенкомат		2-4	-	1,2	2003 год
Ножай-Юртовский райвоенкомат		2-4	-	12,2	2003 год
Курчалойский райвоенкомат		2-4	-	12,2	2003 год
Веденский райвоенкомат		2-4	-	12,2	2003 год
Шаройский райвоенкомат		2-4	-	21,6	2003 год
Итум-Калинский райвоенкомат		2-4	-	21,6	2003 год
Шатойский райвоенкомат		2-4	3,48	0,12	2002-2003 годы
Гудермесский райвоенкомат		2-4	-	2,7	2003 год
Урус-Мартановский райвоенкомат		2-4	-	21,5	2003 год
Ачхой-Мартановский райвоенкомат		2-4	3,52	0,78	2003 год
Шалинский райвоенкомат		2-4	-	2,8	2003 год
Общежитие военнослужащих военкоматов, г.Грозный		2-4	-	27,8	2003 год

	Мощность	Степень разруше-ния	Объем затрат на восстановление (млн. рублей)		Ориен-тиро-вочные сроки ввода
			2002 год	2003 год	
Объекты общего назначения			4,484	-	2002 год
ВСЕГО			30,0	199,9	

Примечание. Перечень объектов и объем затрат на их восстановление уточняются по результатам комплексного обследования и разработки проектно-сметной документации.



ПРИЛОЖЕНИЕ № 26
к федеральной целевой программе
"Восстановление экономики и социальной сферы
Чеченской Республики (2002 год
и последующие годы)"

ПЕРЕЧЕНЬ

восстанавливаемых объектов правительственной и иных видов специальной связи

	Мощность	Степень разрушения	Объем затрат на восстановление (млн. рублей)		Ориентировочные сроки ввода
			2002 год	2003 год	
Станция правительственной связи, г.Грозный			42,5	45	2002-2003 годы
Станция правительственной связи в н.п. Ханкала			27,7	30	2002-2003 годы
Развертывание сети радиоподвижной правительственной связи в Чеченской Республике			38,7	40	2002-2003 годы
Развертывание сетей специальной засекреченной связи и передачи данных в районных центрах в Чеченской Республике			21,2	25	2002-2003 годы

	Мощность	Степень разрушения	Объем затрат на восстановление (млн. рублей)		Ориентировочные сроки ввода
			2002 год	2003 год	
Резервирование первичной сети связи в Чеченской Республике полевыми средствами правительственной связи			10	10	2002-2003 годы
ВСЕГО			140,1	150	

Примечание. Перечень объектов и объем затрат на их восстановление уточняются по результатам комплексного обследования и разработки проектно-сметной документации.



ПРИЛОЖЕНИЕ № 27
к федеральной целевой программе
"Восстановление экономики и социальной сферы
Чеченской Республики (2002 год
и последующие годы)"

ПЕРЕЧЕНЬ

восстанавливаемых объектов ФСНП России

	Мощность	Степень разрушения (процентов)	Объем затрат на восстановление (млн. рублей)		Ориентировочные сроки ввода
			2002 год	2003 год	
Восстановление комплексного административно-хозяйственного здания с инженерными сетями УФСНП России по Чеченской Республике, г.Грозный, Старопромысловское ш., 12	4821 кв.м	46	7,2	15	2002-2004 годы
в том числе					
проектно-изыскательские работы, госэкспертиза рабочей документации			2,8	-	2002 год
ВСЕГО			10	15	

Примечание. Перечень объектов и объем затрат на их восстановление уточняются по результатам комплексного обследования и разработки проектно-сметной документации.

АППАРАТ ПРАВИТЕЛЬСТВА РОССИЙСКОЙ ФЕДЕРАЦИИ * УПРАВЛЕНИЕ ДЕЛОПРОИЗВОДСТВА № 1

ПРИЛОЖЕНИЕ № 28
к федеральной целевой программе
"Восстановление экономики и социальной сферы
Чеченской Республики (2002 год
и последующие годы)"

ПЕРЕЧЕНЬ

восстанавливаемых объектов УВД МВД России по Чеченской Республике

	Мощность	Степень разрушения (процентов)	Объем затрат на восстановление (млн. рублей)		Ориентировочные сроки ввода
			2002 год	2003 год	
Здания РОВД и ИВС, оперативно-технические подразделения, г.Грозный, н.п.Ханкала, райцентры Чеченской Республики (всего - 23 здания)		50-100	75,8	75,8	2002-2004 годы
Здания поселковых отделений милиции (всего - 80 зданий)		50-100	40	40	2002-2004 годы
Строительство стационарных постов подразделений ГИБДД на дорогах федерального значения			29,2	29,2	2002-2003 годы
Здания УГПС и пожарных частей (всего - 9 зданий)		50-100	5	5	2002-2004 годы
ВСЕГО			150	150	

Примечание. Перечень объектов и объем затрат на их восстановление уточняются по результатам комплексного обследования и разработки проектно-сметной документации.

АППАРАТ ПРАВИТЕЛЬСТВА РОССИЙСКОЙ ФЕДЕРАЦИИ - УПРАВЛЕНИЕ ДЕЛОПРОИЗВОДСТВА И АРХИВА
№ 1

ПРИЛОЖЕНИЕ № 29
к федеральной целевой программе
"Восстановление экономики и социальной сферы
Чеченской Республики (2002 год
и последующие годы)"

ПЕРЕЧЕНЬ

строящихся объектов ФПС России

	Мощность	Степень разрушения	Объем затрат на восстановление (млн. рублей)		Ориентировочные сроки ввода
			2002 год	2003 год	
Военный городок мотоманевренной группы 14 пограничного отряда (блок-вагоны контейнерного типа), п. Тусхорой			50	20	2003 год
Обустройство пограничных застав 14 пограничного отряда, дислоцирующегося на территории Чеченской Республики			-	30	2003 год
ВСЕГО			50	50	

Примечание. Перечень объектов и объем затрат на их восстановление уточняются по результатам комплексного обследования и разработки проектно-сметной документации.

АППАРАТ ПРАВИТЕЛЬСТВА РОССИЙСКОЙ ФЕДЕРАЦИИ
УПРАВЛЕНИЕ ДЕЛОПРОИЗВОДСТВА И АРХИВА
№ 1

ПРИЛОЖЕНИЕ № 30
к федеральной целевой программе
"Восстановление экономики и социальной сферы
Чеченской Республики (2002 год
и последующие годы)"

ПЕРЕЧЕНЬ

восстанавливаемых объектов ФСБ России

	Мощность	Степень разрушения	Объем затрат на восстановление (млн. рублей)		Ориентировочные сроки ввода
			2002 год	2003 год	
Строительство комплекса зданий УФСБ России по Чеченской Республике в г.Грозном и 16 зданий горрайаппаратов			50	50	2002-2003 годы
ВСЕГО			50	50	

Примечание. Перечень объектов и объем затрат на их восстановление уточняются по результатам комплексного обследования и разработки проектно-сметной документации.



ПРИЛОЖЕНИЕ № 31
к федеральной целевой программе
"Восстановление экономики и социальной сферы
Чеченской Республики (2002 год
и последующие годы)"

ПЕРЕЧЕНЬ

восстанавливаемых отделений федерального казначейства Минфина России

	Мощность	Степень разрушения	Объем затрат на восстановление (млн. рублей)		Ориентировочные сроки ввода
			2002 год	2003 год	
Создание на территории Чеченской Республики отделений федерального казначейства (в 6-ти районах и городах)			60,29	-	2002 год
ВСЕГО			60,29	-	

Примечание. Перечень объектов и объем затрат на их восстановление уточняются по результатам комплексного обследования и разработки проектно-сметной документации.

